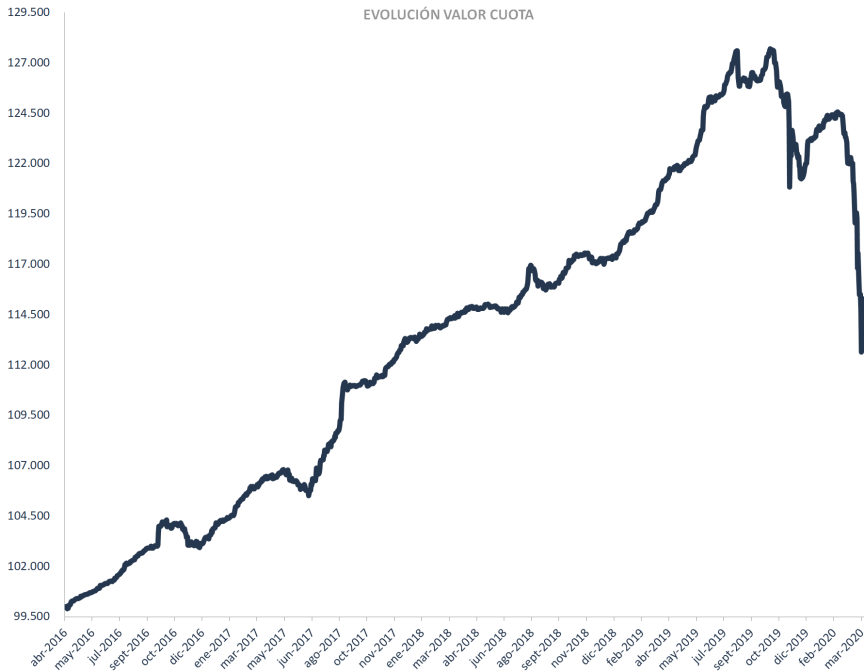


Top Stories Selected by Bloomberg
 Global Stocks Drop, Yen Strengthens as Growth Worries Resurface
 Economics Return to Fiscal Lever Shows Failure to Hit High Goals
 Emerson Sells \$5.2 Billion of Network Power, Generator Assets
 Looking Beyond a Bear Market, Analysts See \$57 Crude Next Year
 Ford, GM U.S. July Auto Sales Fall More Than Analysts Estimated
 P&G Fourth-Quarter Profit Tops Estimates, Helped by Cost Cuts
 Another Crisis Wasted, EU Banks Get a Pass From Policy Makers
 Oil-2017 Doubles Reserve to \$414 Million to Settle Probe

BN 07:20 B
 BN 07:32 B
 BN 08:01 B
 BN 10:18 B



COMENTARIOS DEL FONDO

El Fondo Patagonia rentó un -5,49% en el mes de marzo, acumulando un -6,49% en el año 2020.

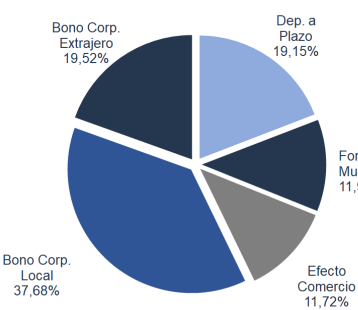
Luego de la crisis social que sufrimos durante el 2019, se suman los efectos devastadores que estaría dejando el coronavirus en la economía global. Esto ha provocado que se mantenga la salida de flujos en los activos nacionales. La liquidez del mercado se mantiene discreta, lo cual ha provocado que los bonos corporativos aumenten sus spreads, llegando incluso a los 1600 puntos para los bonos de menor calidad crediticia. Los papeles más transados siguen siendo los bancarios de corta duración y los de gobierno.

El Banco Central en la reunión del 31 de marzo llevó la tasa de política monetaria nuevamente a niveles mínimos en su historia (algo que no pasaba desde la gran crisis financiera en el 2008). Por el lado de la inflación, es de esperarse que las fuerzas inflacionarias que en un inicio se veían más relevantes (de la mano de un tipo de cambio más alto), comiencen a compensarse por otras deflacionarias, como lo son una menor demanda y una caída en el precio de los commodities, lo cual incluso podría darle algo de espacio al Banco Central para que la tasa de política monetaria alcance un nuevo mínimo histórico.

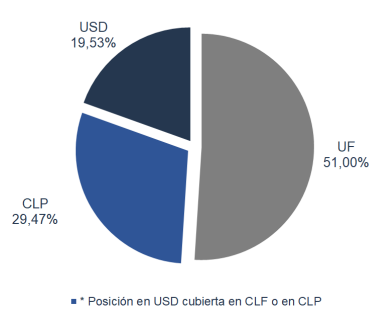
RETORNO TOTAL DEL FONDO

Vision Patagonia	Ene	Feb	Mar	Abr	May	Jun	Jul	Ago	Sep	Oct	Nov	Dic	Año *	Inicio
2020	0,88%	-1,92%	-5,49%	-	-	-	-	-	-	-	-	-	-6,49%	15,35%
2019	1,04%	0,76%	1,42%	0,51%	1,12%	1,66%	1,19%	-0,65%	0,69%	-1,08%	-2,42%	0,83%	5,12%	23,35%
2018	0,41%	0,30%	0,40%	0,17%	-0,01%	0,05%	1,81%	-0,82%	0,54%	0,69%	-0,30%	0,22%	3,49%	17,35%
2017	0,61%	1,03%	0,68%	0,31%	-0,38%	0,02%	1,77%	2,42%	0,41%	0,21%	0,99%	0,72%	9,13%	13,39%

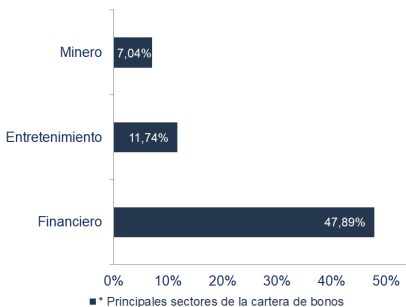
EXPOSICIÓN POR CLASE DE ACTIVO



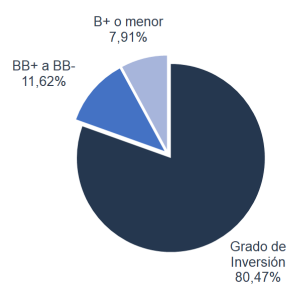
CARTERA POR TIPO DE MONEDA*



PRINCIPALES SECTORES*



RIESGO DE LOS SUBYACENTES



CARACTERÍSTICAS DEL FONDO

Vision Patagonia Deuda Local Fondo de Inversión tiene como objetivo maximizar la rentabilidad de los partícipes a través de la inversión directa o indirecta principalmente en bienes, contratos e instrumentos de deuda de corto, mediano y largo plazo, emitidos por entidades domiciliadas en Chile, o que en dicho país tengan la mayor parte de sus activos, de su facturación o de las actividades que constituyen la principal fuente de sus negocios.

Fecha de Inicio	04-Apr-2016
Nemotécnico BCS	CFIVPDLFI
ISIN	CL0002260843
Ticker Bloomberg	VISPDL CI
Moneda	CLP
Remuneración Fija	1,19% IVA incluido
Remuneración Variable	No aplica
Patrimonio (CLP)	4.368.467.728
Valor Cuota al 31/03/2020	115.326,9022
Valor Cuota Inicial	99.983,9513
Duración (en años)	2,35
Rend. Cartera (prom. ponder.)	UF + 3,56%
Pago rescates	12 días corridos
Portfolio Manager	Vision AGF

Vision Patagonia Deuda Local Fondo de Inversión (el "Fondo") es administrado por Administradora General de Fondos Vision Advisors S.A. La comisión fija anual de administración asciende a 1,19% I.V.A incluido. Las rentabilidades o ganancias obtenidas por el Fondo en el pasado, no garantizan que ellas se repitan en el futuro. Los valores de las cuotas de los Fondos de Inversión son esencialmente variables. Infórmese de las características esenciales de la inversión del Fondo que se encuentran contenidas en su reglamento interno, a disposición de los aportantes en las oficinas de la Administradora o en www.vision.cl. La Comisión para el Mercado Financiero no se pronuncia sobre la calidad de los valores ofrecidos como inversión. A su vez, la información contenida en el Reglamento Interno del Fondo, disponible en dicha Comisión, así como en las oficinas de la Administradora y su sitio web, es de responsabilidad exclusiva de la Administradora.