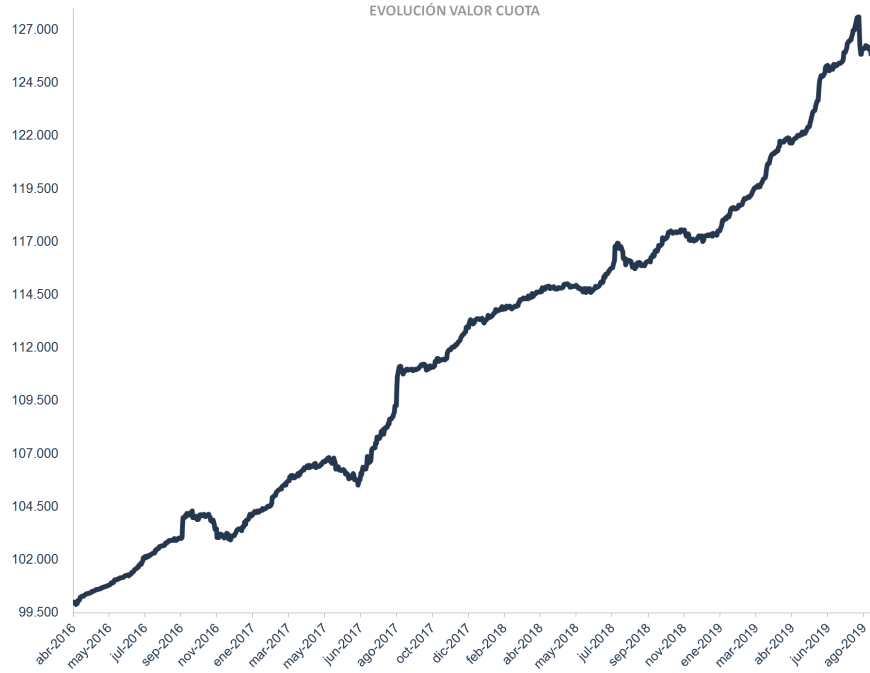




EVOLUCIÓN VALOR CUOTA



COMENTARIOS DEL FONDO

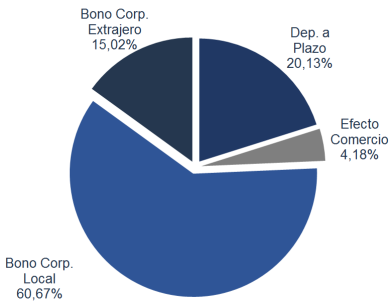
En el mes de agosto, el Fondo rentó -0,65%, medido desde su inicio (abril 2016) acumula 25,87%. El mal comportamiento del mes, se vio afectado principalmente por las posiciones que el fondo tiene en Argentina, donde los bonos tuvieron una corrección importante. Sin embargo, esta caída fue compensada con el buen comportamiento que sigue teniendo la renta fija nacional, con lo cual pudimos ver tasas reales (papeles en UF) con rendimientos negativos hasta 10 años plazo en la curva de papeles soberanos, y junto a esto, una contracción en los spreads de los bonos corporativos. Dicha caída en las tasas se debió principalmente a las magras cifras de actividad, medidas por el IMACEC, bajas presiones inflacionarias según el IPC y a las correcciones en el crecimiento proyectado realizadas por los agentes del mercado situándolo por debajo del 3% para el año 2019, y que probablemente serán reafirmadas por los organismos oficiales en el IPOM correspondiente al mes de septiembre.

Para el resto del año, esperamos que las tasas bajas se mantengan, debido al sesgo expansionista que ha mostrado el Banco Central, influenciado además por el ambiente internacional, donde la mayoría de los entes rectores se encuentran realizando estímulos monetarios.

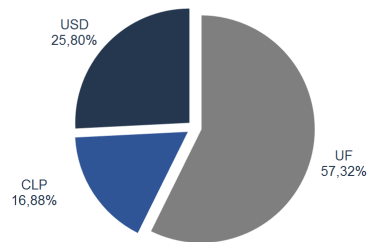
RETORNO TOTAL DEL FONDO

Vision Patagonia	Ene	Feb	Mar	Abr	May	Jun	Jul	Ago	Sep	Oct	Nov	Dic	Año *	Inicio
2019	1,04%	0,76%	1,42%	0,51%	1,12%	1,66%	1,19%	-0,65%	-	-	-	-	7,26%	25,87%
2018	0,41%	0,30%	0,40%	0,17%	-0,01%	0,05%	1,81%	-0,82%	0,54%	0,69%	-0,30%	0,22%	3,49%	17,35%
2017	0,61%	1,03%	0,68%	0,31%	-0,38%	0,02%	1,77%	2,42%	0,41%	0,21%	0,99%	0,72%	9,13%	13,39%

EXPOSICIÓN POR CLASE DE ACTIVO

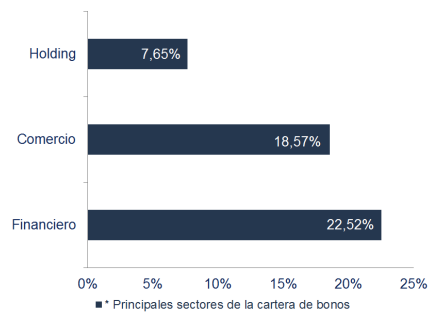


CARTERA POR TIPO DE MONEDA*



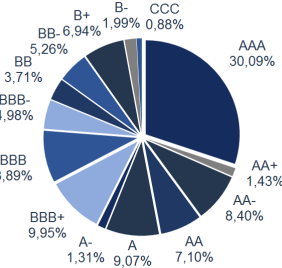
* Posición en USD cubierta en CLF o en CLP

PRINCIPALES SECTORES*



* Principales sectores de la cartera de bonos

RIESGO DE LOS SUBYACENTES*



* El riesgo no considera la posición en facturas

CARACTERÍSTICAS DEL FONDO

Vision Patagonia Deuda Local Fondo de Inversión tiene como objetivo maximizar la rentabilidad de los partícipes a través de la inversión directa o indirecta principalmente en bienes, contratos e instrumentos de deuda de corto, mediano y largo plazo, emitidos por entidades domiciliadas en Chile, o que en dicho país tengan la mayor parte de sus activos, de su facturación o de las actividades que constituyen la principal fuente de sus negocios.

Fecha de Inicio	04-Apr-2016
Nemotécnico BCS	CFIVPDLFI
ISIN	CL0002260843
Ticker Bloomberg	VISPDLCL
Moneda	CLP
Remuneración Fija	1,19% IVA incluido
Remuneración Variable	No aplica
Patrimonio (CLP)	13.133.447.318
Valor Cuota al 31/08/2019	125.845,1095
Valor Cuota Inicial	99.983,9513
Duración (en años)	4,17
Rend. Cartera (prom. ponder.)	UF + 1,63%
Pago rescates	12 días corridos
Portfolio Manager	Vision AGF

Vision Patagonia Deuda Local Fondo de Inversión (el "Fondo") es administrado por Administradora General de Fondos Vision Advisors S.A. La comisión fija anual de administración asciende a 1,19% I.V.A incluido. Las rentabilidades o ganancias obtenidas por el Fondo en el pasado, no garantizan que ellas se repitan en el futuro. Los valores de las cuotas de los Fondos de Inversión son esencialmente variables. Infórmese de las características esenciales de la inversión del Fondo que se encuentran contenidas en su reglamento interno, a disposición de los aportantes en las oficinas de la Administradora o en www.vision.cl. La Comisión para el Mercado Financiero no se pronuncia sobre la calidad de los valores ofrecidos como inversión. A su vez, la información contenida en el Reglamento Interno del Fondo, disponible en dicha Comisión, así como en las oficinas de la Administradora y su sitio web, es de responsabilidad exclusiva de la Administradora.