

### COMENTARIOS DEL FONDO

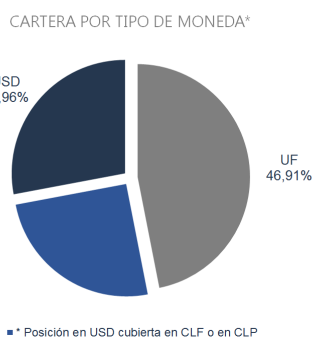
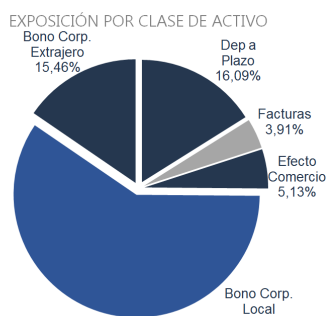
En el mes de abril, el Fondo rentó 0,51%, generando un desempeño inferior al retorno del índice de deuda corporativa chilena de LVA (LVACL), que fue de 1,01% en el mismo período. Medido desde su inicio (abril 2016), el Fondo acumula 21,79% comparado con un 25,36% de rentabilidad que muestra dicho índice en el mismo período.

En lo que va del año, el Fondo ha ido gradualmente adoptando una estrategia más agresiva en términos de duración, dada la coyuntura tanto en la economía global como en Chile. Aun así, los niveles actuales de tasas y el bajo nivel de spreads corporativos locales continúan entregando sustento para buscar oportunidades en los mercados de deuda en dólares (el Fondo cubre la exposición al dólar a través de derivados) incorporando, consiguientemente, mayor duración y riesgo de crédito. Lo anterior, en un contexto de mayor claridad en la política monetaria de la FED como de los posibles avances entre China y Estados Unidos.

Durante el mes los mercados de deuda, tanto locales como extranjeros, han continuado con rendimientos positivos impulsados por una postura más dovish de la FED considerando las perspectivas de crecimiento global y los acuerdos entre China y Estados Unidos.

### RETORNO TOTAL DEL FONDO

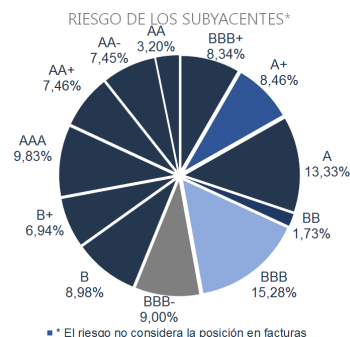
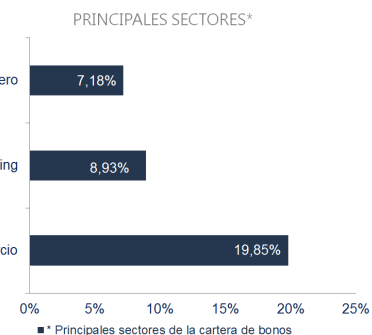
Vision Patagonia	Ene	Feb	Mar	Abr	May	Jun	Jul	Ago	Sep	Oct	Nov	Dic	Año *	Inicio
2019	1,04%	0,76%	1,42%	0,51%	-	-	-	-	-	-	-	-	3,78%	21,79%
2018	0,41%	0,30%	0,40%	0,17%	-0,01%	0,05%	1,81%	-0,82%	0,54%	0,69%	-0,30%	0,22%	3,49%	17,35%
2017	0,61%	1,03%	0,68%	0,31%	-0,38%	0,02%	1,77%	2,42%	0,41%	0,21%	0,99%	0,72%	9,13%	13,39%



### CARACTERÍSTICAS DEL FONDO

Vision Patagonia Deuda Local Fondo de Inversión tiene como objetivo maximizar la rentabilidad de los partícipes a través de la inversión directa o indirecta principalmente en bienes, contratos e instrumentos de deuda de corto, mediano y largo plazo, emitidos por entidades domiciliadas en Chile, o que en dicho país tengan la mayor parte de sus activos, de su facturación o de las actividades que constituyen la principal fuente de sus negocios.

Fecha de Inicio	04-Apr-2016
Nemotécnico BCS	CFIVPDLFI
ISIN	CL0002260843
Ticker Bloomberg	VISPDL CI
Moneda	CLP
Remuneración Fija	1,19% IVA incluido
Remuneración Variable	No aplica
Patrimonio (CLP)	11.262.760.999
Valor Cuota al 30/04/2019	121.768,7933
Valor Cuota Inicial	99.983,9513
Duración (en años)	5,2
Rend. Cartera (prom. ponder.)	UF + 2,43%
Pago rescates	12 días corridos
Portfolio Manager	Benjamín Guevara



Vision Patagonia Deuda Local Fondo de Inversión (el "Fondo") es administrado por Administradora General de Fondos Vision Advisors S.A. La comisión fija anual de administración asciende a 1,19% I.V.A incluido. Las rentabilidades o ganancias obtenidas por el Fondo en el pasado, no garantizan que ellas se repitan en el futuro. Los valores de las cuotas de los Fondos de Inversión son esencialmente variables. Infórmese de las características esenciales de la inversión del Fondo que se encuentran contenidas en su reglamento interno, a disposición de los aportantes en las oficinas de la Administradora o en [www.vision.cl](http://www.vision.cl). La Comisión para el Mercado Financiero no se pronuncia sobre la calidad de los valores ofrecidos como inversión. A su vez, la información contenida en el Reglamento Interno del Fondo, disponible en dicha Comisión, así como en las oficinas de la Administradora y su sitio web, es de responsabilidad exclusiva de la Administradora.