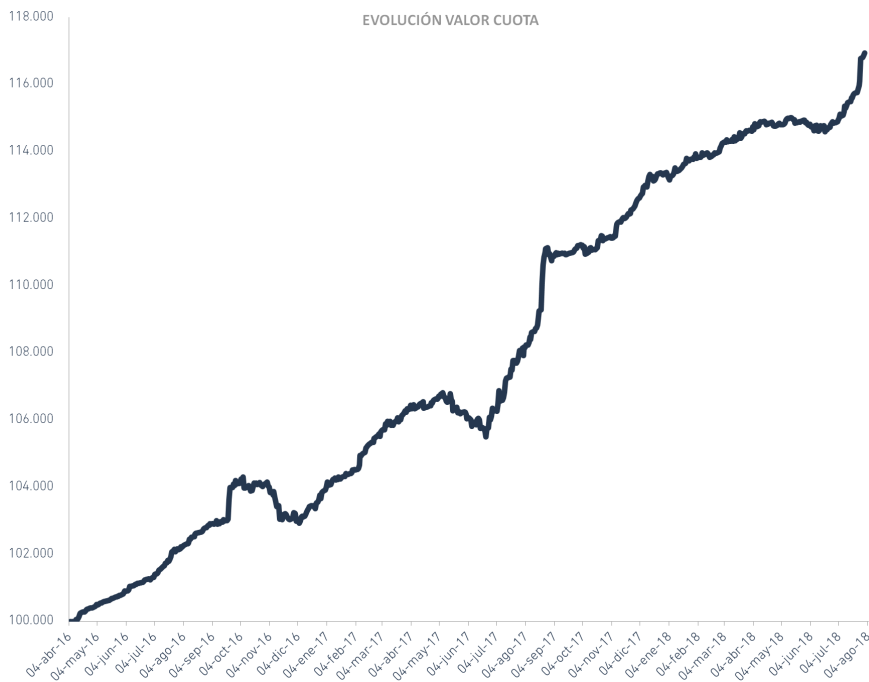


Top Stories Selected by Bloomberg
Global Stocks Drop, Yen Strengthens as Growth Worries Resurface
Economics Return Fiscal Lever Shows Failure to Hit High Goals
Emerson Sells \$5.2 Billion of Network Power, Generator Assets
Looking Beyond a Bear Market, Analysts See \$57 Crude Next Year
Ford, GM U.S. July Auto Sales Fall More Than Analysts Estimated
P&G Fourth-Quarter Profit Tops Estimates, Helped by Cost Cuts
Another Crisis Wasted, EU Banks Get a Pass From Policy Makers
Deutsche Bank Doubles Reserve to \$414 Million to Settle Probe

BN 07/20 B
BN 07/20 B
BN 08/01 B
BN 08/01 B
BN 10/18



COMENTARIOS DEL FONDO

En el séptimo mes del año, el Fondo tuvo una rentabilidad de 1,81%, generando un desempeño superior al retorno del índice de deuda corporativa chilena de LVA (LVACLCL), el que alcanzó un 0,56% en el mismo período. Medido desde su inicio (abril 2016) el Fondo acumula un 16,97%, levemente inferior al 16,98% de rentabilidad que muestra el referido índice en el mismo período.

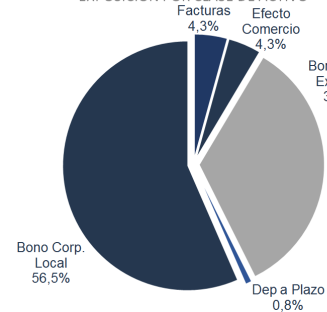
Durante el año el Fondo ha optado por una estrategia más defensiva en términos de duración como exposición a riesgo de crédito dado los niveles actuales de tasas y el bajo nivel de spreads corporativos locales. Sin embargo, en los últimos meses el Fondo incorporó gradualmente mayor duración y riesgo de crédito dada las oportunidades presentadas en los mercados de deuda en dólares (el Fondo cubre la exposición al dólar a través de derivados), explicado por el proceso de normalización monetaria impulsado por la FED y por las correcciones de emisores latinoamericanos, luego que el mercado entrara en modalidad risk on ante una potencial guerra comercial.

Luego de varios meses, en julio el fondo ha logrado rentabilizar su estrategia gracias al buen desempeño de la selección de bonos extranjeros junto con algunas oportunidades que se presentaron de emisiones locales

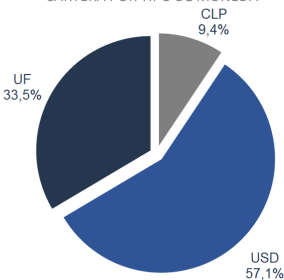
RETORNO TOTAL DEL FONDO

Vision Patagonia	Ene	Feb	Mar	Abr	May	Jun	Jul	Ago	Sep	Oct	Nov	Dic	Año *	Inicio
2018	0,41%	0,30%	0,40%	0,17%	-0,01%	0,05%	1,81%	-	-	-	-	-	3,16%	16,97%
2017	0,61%	1,03%	0,68%	0,31%	-0,38%	0,02%	1,77%	2,42%	0,41%	0,21%	0,99%	0,72%	9,13%	13,39%
2016	-	-	-	0,44%	0,38%	0,46%	0,87%	0,69%	1,20%	0,03%	-0,88%	0,64%	-	3,89%

EXPOSICIÓN POR CLASE DE ACTIVO

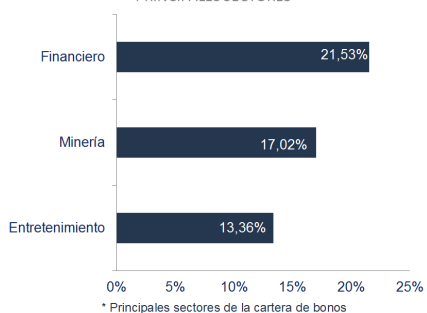


CARTERA POR TIPO DE MONEDA*



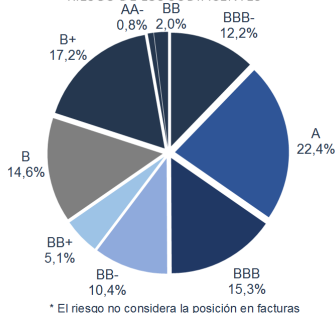
* Posición en USD cubierta en CLF o en CLP

PRINCIPALES SECTORES*



* Principales sectores de la cartera de bonos

RIESGO DE LOS SUBYACENTES*



* El riesgo no considera la posición en facturas

CARACTERÍSTICAS DEL FONDO

Vision Patagonia Deuda Local Fondo de Inversión tiene como objetivo maximizar la rentabilidad de los partícipes a través de la inversión directa o indirecta principalmente en bienes, contratos e instrumentos de deuda de corto, mediano y largo plazo, emitidos por entidades domiciliadas en Chile, o que en dicho país tengan la mayor parte de sus activos, de su facturación o de las actividades que constituyen la principal fuente de sus negocios.

Fecha de Inicio	04-Apr-2016
Nemotécnico BCS	CFIVPDLFI
ISIN	CL0002260843
Ticker Bloomberg	VISPDLCL
Moneda	CLP
Remuneración Fija	1,19% IVA incluido
Remuneración Variable	No aplica
Patrimonio (CLP)	12.124.996.211
Valor Cuota al 31/07/2018	116.950,8489
Valor Cuota Inicial	99.983,9513
Duración (en años)	3,75
Rend. Cartera (prom. ponder.)	UF + 3,18%
Pago rescates	12 días corridos
Portfolio Manager	Benjamín Guevara

Vision Patagonia Deuda Local Fondo de Inversión (el "Fondo") es administrado por Administradora General de Fondos Vision Advisors S.A. La comisión fija anual de administración asciende a 1,19% I.V.A incluido. Las rentabilidades o ganancias obtenidas por el Fondo en el pasado, no garantizan que ellas se repitan en el futuro. Los valores de las cuotas de los Fondos de Inversión son esencialmente variables. Infórmese de las características esenciales de la inversión del Fondo que se encuentran contenidas en su reglamento interno, a disposición de los aportantes en las oficinas de la Administradora o en www.vision.cl. La Comisión para el Mercado Financiero no se pronuncia sobre la calidad de los valores ofrecidos como inversión. A su vez, la información contenida en el Reglamento Interno del Fondo, disponible en dicha Comisión, así como en las oficinas de la Administradora y su sitio web, es de responsabilidad exclusiva de la Administradora.