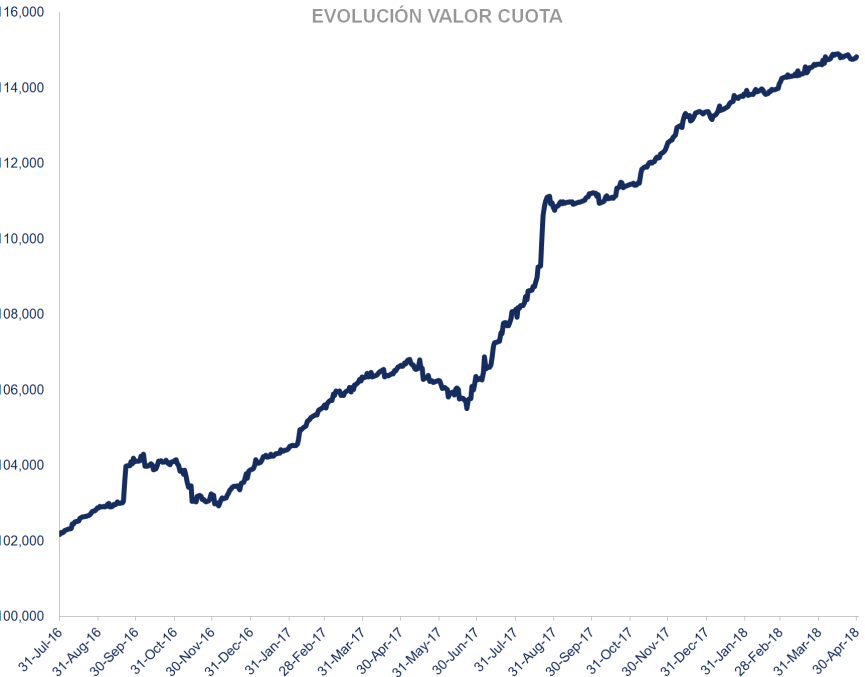




Top Stories Selected by Bloomberg
 Global Stocks Drop, Yen Strengthens as Growth Worries Resurface
 Economics Return to Fiscal Lever Shows Failure to Hit High Goals
 Emerson Sells \$5.2 Billion of Network Power, Generator Assets
 Looking Beyond a Bear Market, Analysts See \$57 Crude Next Year
 Ford, GM U.S. July Auto Sales Fall More Than Analysts Estimated
 P&G Fourth-Quarter Profit Tops Estimates, Helped by Cost Cuts
 Another Crisis Wasted, EU Banks Get a Pass From Policy Makers
 Oil-2017 Doubles Reserve to \$414 Billion to Settle Probe

BN 07:20 B
 BN 07:32 B
 BN 08:01 B
 BN 10:18 B



COMENTARIOS DEL FONDO

En el cuarto mes del año, el Fondo rentó un 0,17%, generando un desempeño levemente inferior al retorno del índice de deuda corporativa chilena de LVA (LVACLCL), el cual presentó una rentabilidad de 0,37% en el mismo período.

Medido desde su inicio (abril 2016) el Fondo acumula un retorno de 14,85%, superando la rentabilidad presentada por el LVACLCL en el mismo período (14,62%).

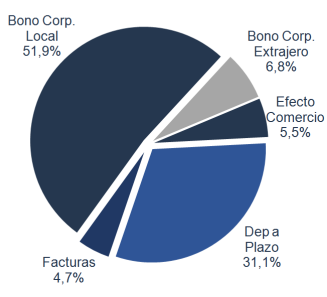
Durante el mes de abril, el Fondo continuó con su estrategia defensiva, tanto en riesgo crediticio como en duración. Esta estrategia se fundamenta en que, ante el escenario de inflación en Estados Unidos, con potenciales alzas en la tasa de la FED para el 2018, podría llevar a sobre reaccionar al mercado local, considerando el nivel actual de la tasa nominal a 10 años. Lo anterior, cobra mayor efecto en un mercado corporativo con tasas y spreads cada vez más comprimidos.

Finalmente, el Fondo subió su indexación en UF tras observar un cambio tendencial en el tipo de cambio y un sólido desempeño en el precio del petróleo. Lo anterior, sumado a señales de reactivación económica podrían generar mayores presiones inflacionarias.

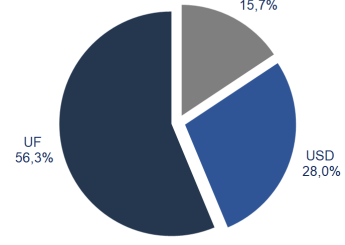
RETORNO TOTAL DEL FONDO

Vision Patagonia	Ene	Feb	Mar	Abr	May	Jun	Jul	Ago	Sep	Oct	Nov	Dic	Año *	Inicio
2018	0,41%	0,30%	0,40%	0,17%	-	-	-	-	-	-	-	-	1,29%	14,85%
2017	0,61%	1,03%	0,68%	0,31%	-0,38%	0,02%	1,77%	2,42%	0,41%	0,21%	0,99%	0,72%	9,13%	13,39%
2016	-	-	-	0,44%	0,38%	0,46%	0,87%	0,69%	1,20%	0,03%	-0,88%	0,64%	-	3,89%

EXPOSICIÓN POR CLASE DE ACTIVO

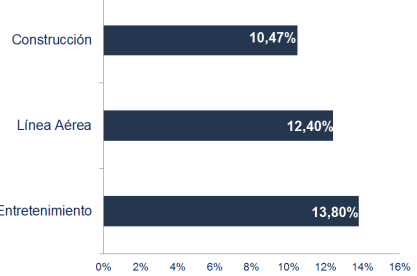


CARTERA POR TIPO DE MONEDA*



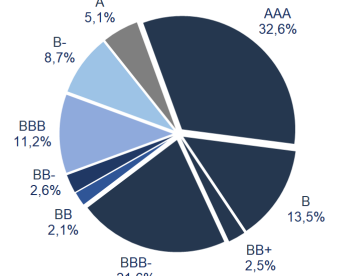
* Posición en USD cubierta en CLF o en CLP

PRINCIPALES SECTORES*



* Principales sectores de la cartera de bonos

RIESGO DE LOS SUBYACENTES*



* El riesgo no considera la posición en facturas

CARACTERÍSTICAS DEL FONDO

Vision Patagonia Deuda Local Fondo de Inversión apunta a maximizar la rentabilidad de los partícipes a través de la inversión directa o indirecta principalmente en bienes, contratos e instrumentos de deuda de corto, mediano y largo plazo, emitidos por entidades domiciliadas en Chile, o que en dicho país tengan la mayor parte de sus activos, de su facturación o de las actividades que constituyen la principal fuente de sus negocios.

Fecha de Inicio	04-Apr-2016
Nemotécnico BCS	CFIVPDLFI
ISIN	CL0002260843
Ticker Bloomberg	VISPDLCL CI
Moneda	CLP
Remuneración Fija	1,19% IVA incluido
Remuneración Variable	No aplica
Patrimonio (CLP millones)	11.155,45
Valor Cuota al 30/04/2018	114.834,2066
Valor Cuota Inicial	99.983,9513
Duración (en años)	1,98
Rend. Cartera (prom. ponder.)	UF + 2,61%
Pago rescates	12 días corridos
Portfolio Manager	Benjamín Guevara

Vision Patagonia Deuda Local Fondo de Inversión (el "Fondo") es administrado por Administradora General de Fondos Vision Advisors S.A. La comisión fija anual de administración asciende a 1,19% I.V.A incluido. Las rentabilidades o ganancias obtenidas por el Fondo en el pasado, no garantizan que ellas se repitan en el futuro. Los valores de las cuotas de los Fondos de Inversión son esencialmente variables. Infórmese de las características esenciales de la inversión del Fondo que se encuentran contenidas en su reglamento interno, a disposición de los aportantes en las oficinas de la Administradora o en www.visionagf.cl. La Comisión para el Mercado Financiero no se pronuncia sobre la calidad de los valores ofrecidos como inversión. A su vez, la información contenida en el Reglamento Interno del Fondo, disponible en dicha Comisión, así como en las oficinas de la Administradora y su sitio web, es de responsabilidad exclusiva de la Administradora.