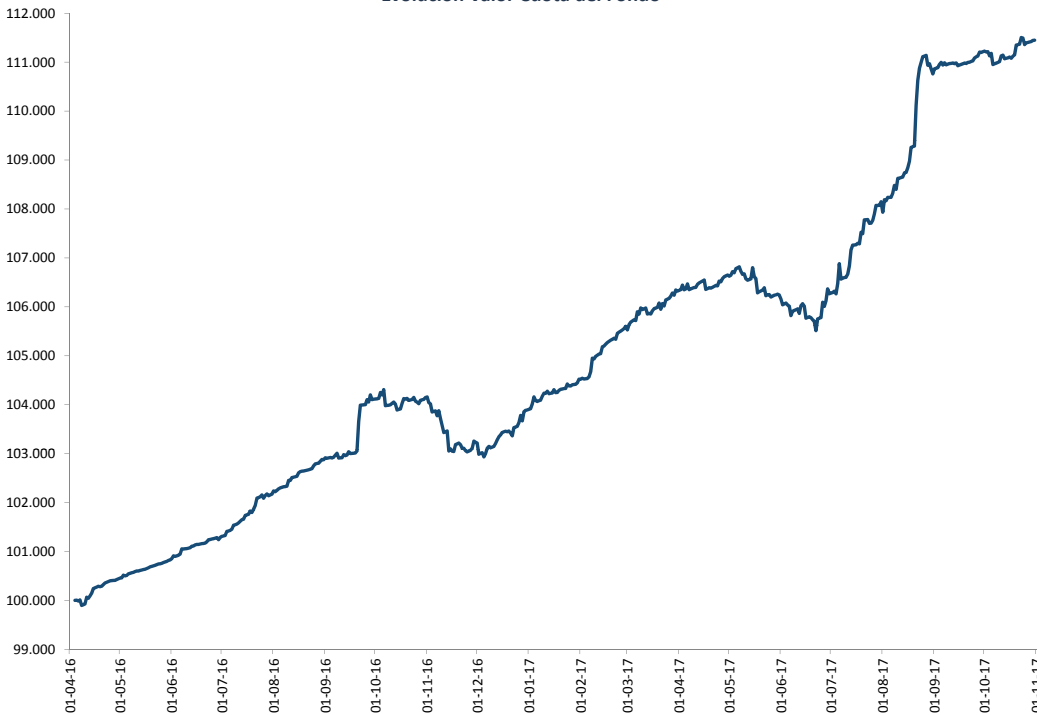




Evolución Valor Cuota del Fondo



**Comentarios Vision Patagonia Deuda Local**

Al 31 de octubre, Vision Patagonia Fondo de Inversión alcanzó valor cuota de 111.448,7719; equivalente a un avance de 0,21% en el mes, acumulando una rentabilidad de 7,27% en lo que va del año. Por su parte, el índice LVA Corp 2 - 5 años cayó 40 puntos básicos en el mes sumando retorno de 3,25% durante 2017, mientras que el LVA Gob 2 - 5 años retrocedió 115 puntos básicos mostrando una rentabilidad acumulada de 0,97% en el mismo periodo. Durante el mes de octubre se continuó observando alzas en las tasas en UF, esto tras conocerse el sorpresivo -0,2% del IPC de septiembre generando alzas en el mercado bursátil de 179 y 275 puntos básicos en las tasas BCU2 y BCU3, respectivamente. No obstante el fondo Vision Patagonia mostró una rentabilidad positiva, a pesar de alcanzar una duración promedio de 2,16 años, gracias al devengo de la cartera cuyo YTM asciende a UF + 3,45%.

Con respecto al mes de septiembre el Fondo decidió aumentar su exposición a UF, tras observar niveles históricamente bajos de inflación implícita a un año, llevando la cobertura inflacionaria por sobre 90%.

Mirando hacia adelante, no se observa otro eventual IPC sorpresivo que pueda sugerir un recorte de tasa adicional para finales de año, sino por el contrario se continúa viendo una evolución de tasas al alza, con lo cual el Fondo seguirá reforzando su preferencia por papeles de baja duración.

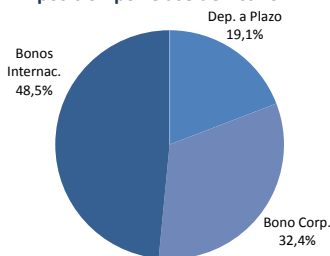
Portfolio Manager: Vision Advisors AGF

Retorno total del Fondo

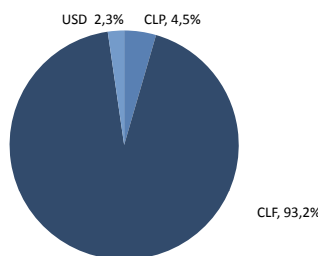
Patagonia Deuda Local	ene	feb	mar	abr	may	jun	jul	ago	sep	oct	nov	dic	Año*	Inicio
2017	0,61%	1,03%	0,68%	0,31%	-0,38%	0,02%	1,77%	2,42%	0,41%	0,21%	-	-	7,27%	11,45%
2016	-	-	-	0,44%	0,38%	0,46%	0,87%	0,69%	1,20%	0,03%	-0,88%	0,64%	-	3,89%

\* Año a la fecha

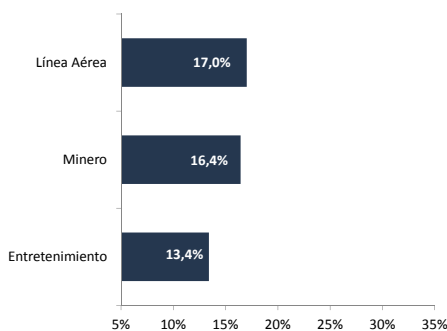
Exposición por Clase de Activo



Cartera por Tipo de Moneda

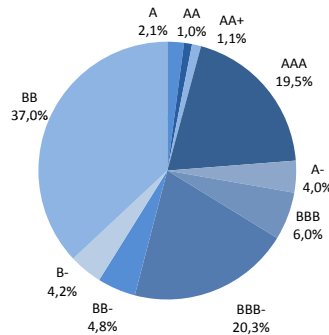


Principales Sectores\*



\* Principales sectores de la cartera de bonos

Riesgo de los Subyacentes



**Características del Fondo**

Vision Patagonia Deuda Local Fondo de Inversión apunta a maximizar la rentabilidad de los participantes a través de la inversión directa o indirecta principalmente en bienes, contratos e instrumentos de deuda de corto, mediano y largo plazo, emitidos por entidades domiciliadas en Chile, o que en dicho país tengan la mayor parte de sus activos, de su facturación o de las actividades que constituyen la principal fuente de sus negocios.

Fecha de Inicio	04-Apr-2016
Mnemotécnico BCS	CFIVPDLFI
ISIN	CL0002260843
Ticker Bloomberg	VISPDLCL
Moneda	CLP
Remuneración Fija	1,19% I.V.A. incluido
Remuneración Variable	No aplica
Patrimonio (CLP millones)	13.533,56
Valor Cuota al 31 de octubre 2017	111.448,7719
Valor Cuota Inicial	100.000,00
Duración (en años)	2,16 años
Rendimiento Cartera (prom. ponder.)	UF + 3,45%
Pago rescates	12 días corridos desde solicitud

Vision Patagonia Deuda Local Fondo de Inversión (el "Fondo") es administrado por Administradora General de Fondos Vision Advisors S.A. La comisión fija anual de administración asciende a 1,19% I.V.A incluido. Las rentabilidades o ganancias obtenidas por el Fondo en el pasado, no garantizan que ellas se repitan en el futuro. Los valores de las cuotas de los Fondos de Inversión son esencialmente variables. Infórmese de las características esenciales de la inversión del Fondo que se encuentran contenidas en su reglamento interno, a disposición de los aportantes en las oficinas de la Administradora o en [www.visionagf.cl](http://www.visionagf.cl). La Superintendencia de Valores y Seguros no se pronuncia sobre la calidad de los valores ofrecidos como inversión. A su vez, la información contenida en el Reglamento Interno del Fondo, disponible en dicha Superintendencia, así como en las oficinas de la Administradora y su sitio web, es de responsabilidad exclusiva de la Administradora.

**Administradora General de Fondos**  
**Vision Advisors S.A.**  
 Magdalena 140 Piso 21 | Las Condes Santiago | Chile  
 T +562 2290 9999