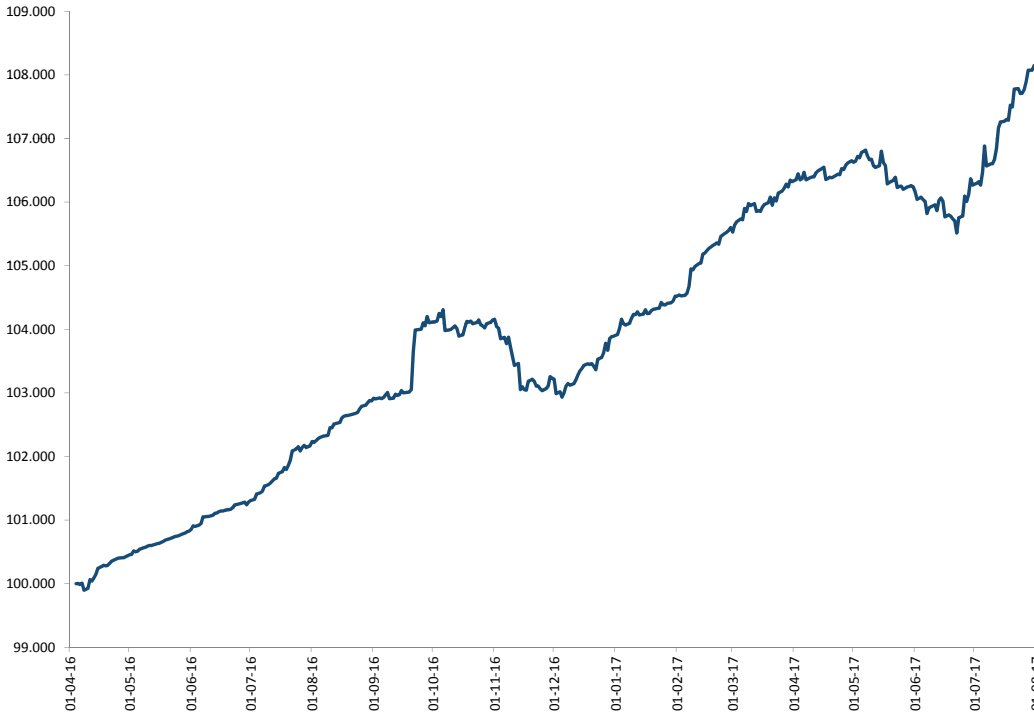




Evolución Valor Cuota del Fondo



Comentarios Vision Patagonia Deuda Local

En el séptimo mes de año, Vision Patagonia avanzó 1,77% para cerrar el mes con nivel de 108.146,7552. Lo anterior implica retorno acumulado de 4,10% en lo que va corrido del año. El mencionado avance mensual se compara con caída por 43 puntos básicos en el índice LVA General e incremento de 8 pb en el índice LVA Corp 2 - 5 años. Este último muestra incremento de 1,64% durante los 7 meses transcurridos en 2017. En el mes, el mercado nacional vio cómo la inflación del mes de junio se había desplomado incluso más allá del ya débil número esperado por los agentes de mercado. En consecuencia se inició una rápida venta de papeles indexados, la que empujó 22pb al alza en el referencial BCU2 durante el mes. Aunque Vision Patagonia se había mantenido reticente a incrementar la exposición a unidad de fomento, como lo habíamos previsto en los meses anteriores; finalmente, el Fondo subió su indexación en alrededor de 5%, para cerrar julio con cobertura a inflación algo por sobre 60%. No se descarta seguir aumentando la indexación a UF. Finalmente, parte del buen desempeño también se debió a la recuperación vista en algunos papeles internacionales. Vision Patagonia capitalizó parte de esas ganancias y apunta a seguir vendiendo esas emisiones.

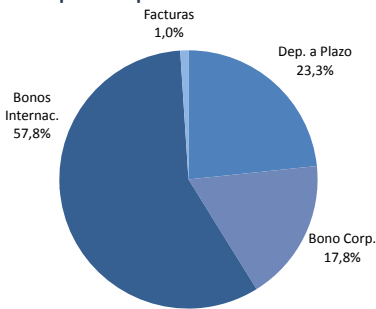
Portfolio Manager: Vision Advisors AGF

Retorno total del Fondo

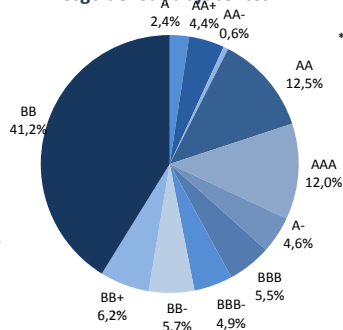
Patagonia Deuda Local	ene	feb	mar	abr	may	jun	jul	ago	sep	oct	nov	dic	Año*	Inicio
2017	0,61%	1,03%	0,68%	0,31%	-0,38%	0,02%	1,77%	-	-	-	-	-	4,10%	8,15%
2016	-	-	-	0,44%	0,38%	0,46%	0,87%	0,69%	1,20%	0,03%	-0,88%	0,64%	-	3,89%

* Año a la fecha

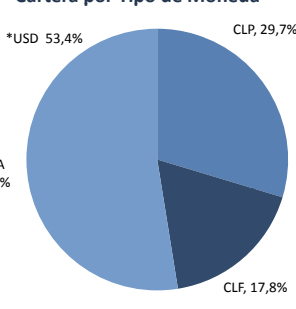
Exposición por Clase de Activo



Riesgo de los Subyacentes*



Cartera por Tipo de Moneda



Características del Fondo

Vision Patagonia Deuda Local Fondo de Inversión apunta a maximizar la rentabilidad de los partícipes a través de la inversión directa o indirecta principalmente en bienes, contratos e instrumentos de deuda de corto, mediano y largo plazo, emitidos por entidades domiciliadas en Chile, o que en dicho país tengan la mayor parte de sus activos, de su facturación o de las actividades que constituyen la principal fuente de sus negocios.

Fecha de Inicio	04-Apr-2016
Mnemotécnico BCS	CFIVPDLFI
ISIN	CL0002260843
Ticker Bloomberg	VISPDLCL
Moneda	CLP
Remuneración Fija	1,19% I.V.A. incluido
Remuneración Variable	No aplica
Patrimonio (CLP millones)	12.935,76
Valor Cuota al 31 de julio 2017	108.146,7552
Valor Cuota Inicial	100.000,00
Duración (en años)	1,73 años
Rendimiento Cartera (prom. ponder.)	UF + 4,16%
Rescates	Diarios
Pago rescates	12 días corridos

Principales Posiciones

*Riesgo solo incluye cartera de bonos y depósitos

*Posición en USD cubierta a CLF o CLP

Emisor	Mnemotécnico	Sector	% Cartera	Riesgo	Moneda
Calichera	CALICH 7 3/4	Minero	17,76%	BB	USD
Enjoy	ENJOY 10 1/2	Entretenimiento	9,86%	BB	USD
SMU	SMUSA 7 3/4	Comercio	8,13%	BB	USD
LATAM	LATAIR 7 1/4	Industrial	5,38%	BB+	USD
BTG Pactual	BTGINV 4 1/2	Banco	4,96%	BB-	USD
Salfacorp	BSALF-M	Construcción	4,75%	BBB	CLF
Santander	BSANCI 6 1/2	Banco	4,64%	AAA	CLP
Corpbanca	FNCOR-080817	Banco	4,64%	AA	CLP
Masisa	BMASI-M	Forestal	4,21%	BBB-	CLF
Incofin	BINCO-A	Banco	4,03%	A-	CLF

Vision Patagonia Deuda Local Fondo de Inversión (el "Fondo") es administrado por Administradora General de Fondos Vision Advisors S.A. La comisión fija anual de administración asciende a 1,19% I.V.A. incluido.

Las rentabilidades o ganancias obtenidas por el Fondo en el pasado, no garantizan que ellas se repitan en el futuro. Los valores de las cuotas de los Fondos de Inversión son esencialmente variables. Infórmese de las características esenciales de la inversión del Fondo que se encuentran contenidas en su reglamento interno, a disposición de los aportantes en las oficinas de la Administradora o en www.visionagf.cl.

La Superintendencia de Valores y Seguros no se pronuncia sobre la calidad de los valores ofrecidos como inversión. A su vez, la información contenida en el Reglamento Interno del Fondo, disponible en dicha Superintendencia, así como en las oficinas de la Administradora y su sitio web, es de responsabilidad exclusiva de la Administradora.

Administradora General de Fondos
Vision Advisors S.A.
 Magdalena 140 Piso 21 | Las Condes Santiago | Chile
 T +562 2290 9999