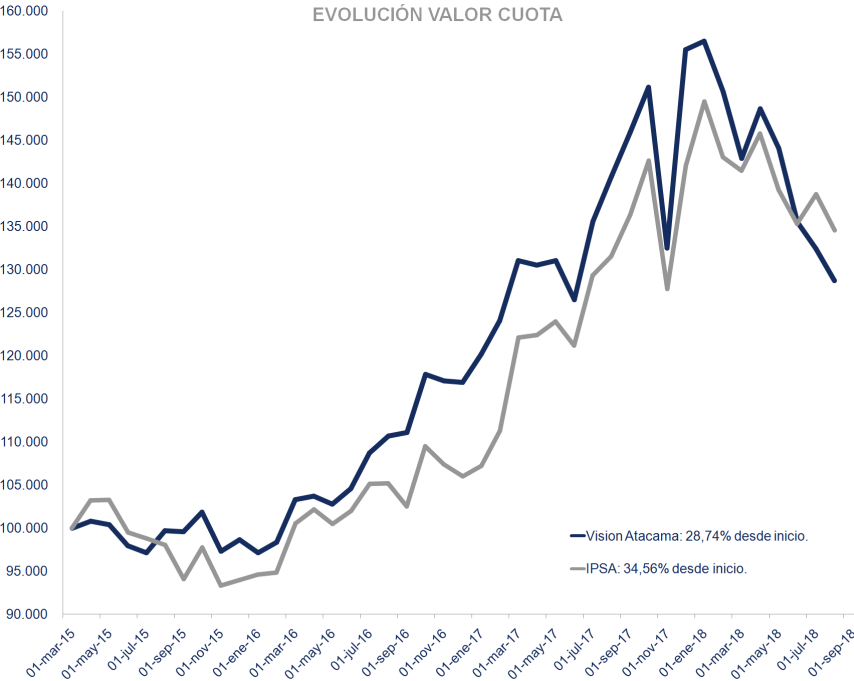




Top Stories Selected by Bloomberg
Global Stocks Drop, Yen Strengthens as Growth Worries Resurface
Economics Return to Fiscal Lever Shows Failure to Hit High Goals
Emerson Sells \$5.2 Billion of Network Power, Generator Assets
Looking Beyond a Bear Market, Analysts See \$57 Crude Next Year
Ford, GM U.S. July Auto Sales Fall More Than Analysts Estimated
P&G Fourth-Quarter Profit Tops Estimates, Helped by Cost Cuts
Another Crisis Wasted, EU Banks Get a Pass From Policy Makers
Wells Fargo Doubles Reserve to \$414 Million to Settle Probe

BN 07:20 B
BN 07:32
BN 08/01 B
BN 10:18

EVOLUCIÓN VALOR CUOTA



COMENTARIOS DEL FONDO

Al cierre de agosto del 2018, Vision Atacama presenta una rentabilidad acumulada de 28,74% medida desde su inicio (Abril 2015) lo cual se compara negativamente con el 34,56% de retorno exhibido por el IPSA en el mismo período.

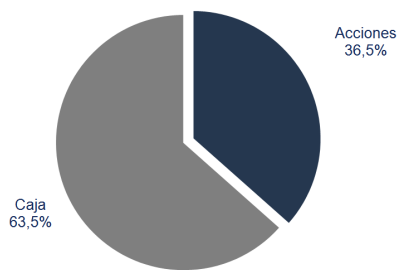
Durante el mes de agosto, el fondo presentó una rentabilidad de -2,77%, generando un desempeño relativo superior al mercado accionario local (-3,02%, retorno IPSA en agosto).

Nuestra visión para este año 2018 es que la estrategia del Fondo Atacama, enfocada en encontrar valor basándose en una correcta selectividad de emisores, se vuelve más relevante en un mercado con valorizaciones más ajustadas.

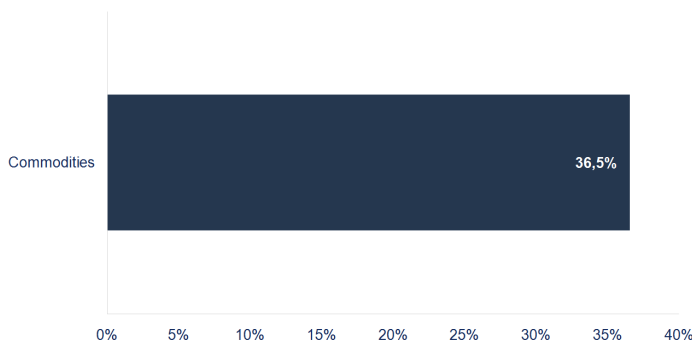
RETORNO TOTAL DEL FONDO

Vision Atacama	Ene	Feb	Mar	Abr	May	Jun	Jul	Ago	Sep	Oct	Nov	Dic	Año *	Inicio
2018	0,61%	-3,76%	-5,10%	4,03%	-3,10%	-5,94%	-2,3%	-2,77%	-	-	-	-	-17,23%	28,74%
2017	2,78%	3,27%	5,62%	-0,40%	0,39%	-3,46%	7,19%	3,87%	3,58%	3,64%	-12,35%	17,38%	33,06%	55,55%
2016	-1,49%	1,20%	5,05%	0,42%	-0,93%	1,77%	3,92%	1,84%	0,39%	6,07%	-0,68%	-0,13%	18,52%	16,90%

EXPOSICIÓN POR CLASE DE ACTIVO



PRINCIPALES SECTORES



CARACTERÍSTICAS DEL FONDO

Vision Atacama Fondo de Inversión es un fondo de retorno total que busca ofrecer a los inversionistas apreciación de capital en el largo plazo, mediante la inversión de sus recursos en instrumentos de capitalización.

Fecha de Inicio	01-Apr-2015
ISIN	CL0002166446
Ticker Bloomberg	VISATA CI
Moneda	CLP
Patrimonio (CLP)	7.254.275.818
Valor Cuota al 31/08/2018	124.263.8634
Valor Cuota Inicial	100.000,00
Remuneración Fija	1,5% IVA incluido
Remuneración Variable	20% IVA incluido sobre el exceso de retorno con respecto al límite inferior
Límite Inferior	TPM + 3% anual
Pago rescates	12 días corridos
Portfolio Manager	Joaquín Prieto

Vision Atacama Fondo de Inversión (el "Fondo") es administrado por Administradora General de Fondos Vision Advisors S.A. Las cuotas del Fondo se encuentran inscritas en la Bolsa de Comercio de Santiago (CFIVAFI). La comisión fija de administración asciende a 1.5% I.V.A incluido y la comisión variable es de 20% IVA incluido sobre el exceso de retorno con respecto al Límite Inferior.

Las rentabilidades o ganancias obtenidas por el Fondo en el pasado, no garantizan que ellas se repitan en el futuro. Los valores de las cuotas de los Fondos de Inversión son esencialmente variables. Infórmese de las características esenciales de la inversión del Fondo que se encuentran contenidas en su reglamento interno, a disposición de los aportantes en las oficinas de la Administradora o en www.vision.cl.

La Comisión para el Mercado Financiero no se pronuncia sobre la calidad de los valores ofrecidos como inversión. A su vez, la información contenida en el Reglamento Interno del Fondo, disponible en dicha Comisión, así como en las oficinas de la Administradora y su sitio web, es de responsabilidad exclusiva de la Administradora.