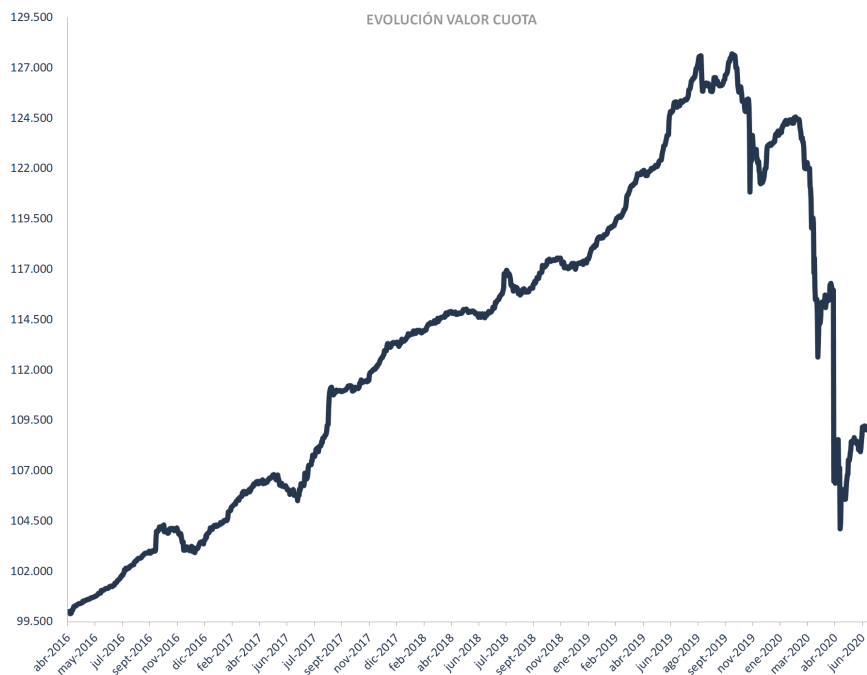


Top Stories Selected by Bloomberg
Global Stocks Drop, Yen Strengthens as Growth Worries Resurface
Economics Return to Fiscal Lever Shows Failure to Hit High Goals
Emerson Sells \$5.2 Billion of Network Power, Generator Assets
Looking Beyond a Bear Market, Analysts See \$57 Crude Next Year
Ford, GM U.S. July Auto Sales Fall More Than Analysts Estimated
P&G Fourth-Quarter Profit Tops Estimates, Helped by Cost Cuts
Another Crisis Wasted, EU Banks Get a Pass From Policy Makers
Wells Fargo Doubles Reserve to \$414 Billion to Settle Probe

BN 07:20 B
BN 07:32
BN 08:01 B
BN 10:18
20 14 16 14 16



COMENTARIOS DEL FONDO

El fondo Patagonia rentó un 0,67% en el mes de junio, acumulando un performance de -11,55% en el año 2020.

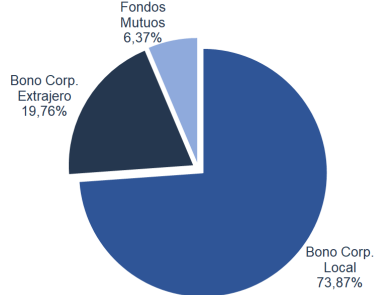
Los flujos de los inversionistas locales siguen llegando al mercado de renta fija local, sumando alrededor de CLP 358 mil millones en el mes de junio, con lo cual se está revirtiendo la pérdida observada desde el 12 de diciembre de 2019. Sin embargo, aún estamos lejos del peak visto justo antes de la crisis social en octubre del año anterior.

Tanto el Ministerio de Hacienda, como el Banco Central han anunciado varias políticas para poder incentivar la economía, de mano de una política monetaria expansiva, con lo cual se esperan bajas tasas por un largo tiempo. Esto ha motivado a los inversionistas a tratar de capturar esta baja en las tasas. Sin embargo, hay que mencionar que el flujo se ha dado en su mayoría, hacia papeles soberanos, bancarios o corporativos de muy buena calidad crediticia, apreciándose un mejor comportamiento en este segmento del mercado. Para los bonos de mayor riesgo, el mercado aún está cauto, ya que los daños económicos de la pandemia pueden afectar su capacidad de pago.

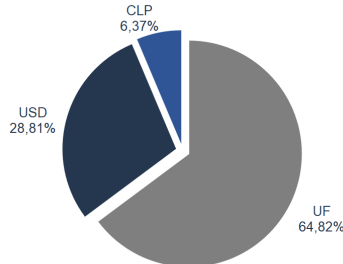
RETORNO TOTAL DEL FONDO

Vision Patagonia	Ene	Feb	Mar	Abr	May	Jun	Jul	Ago	Sep	Oct	Nov	Dic	Año *	Inicio
2020	0,88%	-1,92%	-5,49%	-7,31%	1,37%	0,67%	-	-	-	-	-	-	-11,55%	9,11%
2019	1,04%	0,76%	1,42%	0,51%	1,12%	1,66%	1,19%	-0,65%	0,69%	-1,08%	-2,42%	0,83%	5,12%	23,35%
2018	0,41%	0,30%	0,40%	0,17%	-0,01%	0,05%	1,81%	-0,82%	0,54%	0,69%	-0,30%	0,22%	3,49%	17,35%
2017	0,61%	1,03%	0,68%	0,31%	-0,38%	0,02%	1,77%	2,42%	0,41%	0,21%	0,99%	0,72%	9,13%	13,39%

EXPOSICIÓN POR CLASE DE ACTIVO

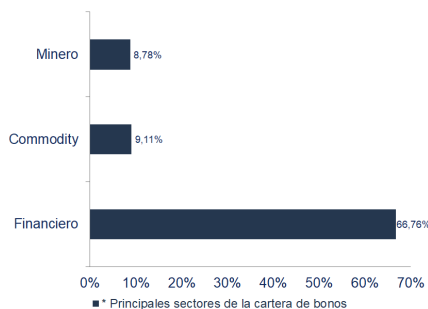


CARTERA POR TIPO DE MONEDA*



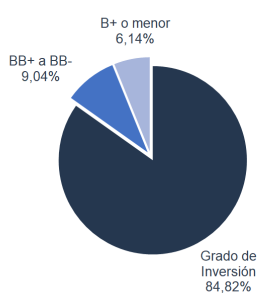
* Posición en USD cubierta en CLP o en CLP

PRINCIPALES SECTORES*



* Principales sectores de la cartera de bonos

RIESGO DE LOS SUBYACENTES



CARACTERÍSTICAS DEL FONDO

Vision Patagonia Deuda Local Fondo de Inversión tiene como objetivo maximizar la rentabilidad de los partícipes a través de la inversión directa o indirecta principalmente en bienes, contratos e instrumentos de deuda de corto, mediano y largo plazo, emitidos por entidades domiciliadas en Chile, o que en dicho país tengan la mayor parte de sus activos, de su facturación o de las actividades que constituyen la principal fuente de sus negocios.

Fecha de Inicio	04-Apr-2016
Nemotécnico BCS	CFIVPDLFI
ISIN	CL0002260843
Ticker Bloomberg	VISPDL CI
Moneda	CLP
Remuneración Fija	1,19% IVA incluido
Remuneración Variable	No aplica
Patrimonio (CLP)	3.777.830.826
Valor Cuota al 30/06/2020	109.091,2742
Valor Cuota Inicial	99.983,9513
Duración (en años)	4,35
Rend. Cartera (prom. ponder.)	UF + 1,28%
Pago rescates	12 días corridos
Portfolio Manager	Vision AGF

Vision Patagonia Deuda Local Fondo de Inversión (el "Fondo") es administrado por Administradora General de Fondos Vision Advisors S.A. La comisión fija anual de administración asciende a 1,19% I.V.A incluido. Las rentabilidades o ganancias obtenidas por el Fondo en el pasado, no garantizan que ellas se repitan en el futuro. Los valores de las cuotas de los Fondos de Inversión son esencialmente variables. Infórmese de las características esenciales de la inversión del Fondo que se encuentran contenidas en su reglamento interno, a disposición de los aportantes en las oficinas de la Administradora o en www.vision.cl. La Comisión para el Mercado Financiero no se pronuncia sobre la calidad de los valores ofrecidos como inversión. A su vez, la información contenida en el Reglamento Interno del Fondo, disponible en dicha Comisión, así como en las oficinas de la Administradora y su sitio web, es de responsabilidad exclusiva de la Administradora.