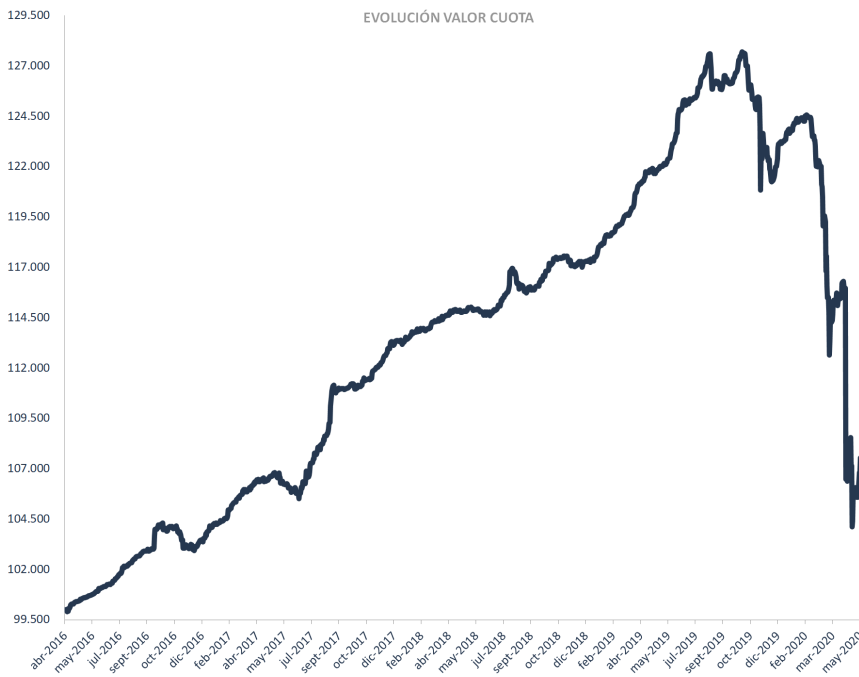


Top Stories Selected by Bloomberg  
 Global Stocks Drop, Yen Strengthens as Growth Worries Resurface  
 Economics Return to Fiscal Lever Shows Failure to Hit High Goals  
 Emerson Sells \$5.2 Billion of Network Power, Generator Assets  
 Looking Beyond a Bear Market, Analysts See \$57 Crude Next Year  
 Ford, GM U.S. July Auto Sales Fall More Than Analysts Estimated  
 P&G Fourth-Quarter Profit Tops Estimates, Helped by Cost Cuts  
 Another Crisis Wasted, EU Banks Get a Pass From Policy Makers  
 Oil: OPEC Doubles Reserve to \$414 Billion to Settle Probe

BN 07:20 B  
 BN 07:32  
 BN 08:01 B  
 BN 10:18



## COMENTARIOS DEL FONDO

El mes de mayo el Fondo Vision Patagonia rentó un 1,37% acumulando en el año un -12,13%.

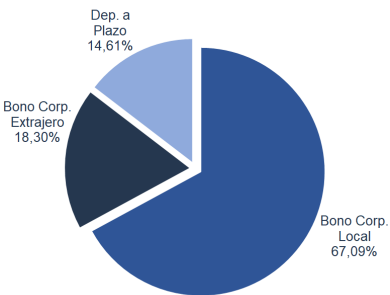
Los flujos comenzaron a volver poco a poco durante el mes de mayo a la clase de activo, primero de una manera tímida, pero hacia finales de mes la tendencia se acentuó. Esta llegada de flujos, junto con las medidas adoptadas por el Banco Central de Chile, implicaron un desplazamiento paralelo hacia abajo tanto en la curva nominal como la expresada en UF. En relación con los bonos corporativos, el apetito sigue presente en los papeles de buena calidad, principalmente en los bonos bancarios y en de empresas sólidas, comprimiéndose los spreads de manera importante en esta clase de activos. Para los papeles de mayor riesgo y de menor calidad crediticia, aún no se manifiesta este fuerte apetito, e incluso los spreads se ampliaron a consecuencia de los ruidos que provocó la presentación de reorganización de deuda de Latam Airlines en EE.UU. (Chapter 11).

Es de esperar que los rendimientos soberanos se mantengan bajos, mientras los fondos de pensiones no muevan sus inversiones hacia activos más riesgosos y fuera de Chile.

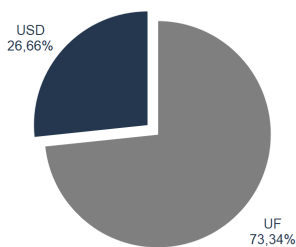
## RETORNO TOTAL DEL FONDO

Vision Patagonia	Ene	Feb	Mar	Abr	May	Jun	Jul	Ago	Sep	Oct	Nov	Dic	Año *	Inicio
2020	0,88%	-1,92%	-5,49%	-7,31%	1,37%	-	-	-	-	-	-	-	-12,13%	8,39%
2019	1,04%	0,76%	1,42%	0,51%	1,12%	1,66%	1,19%	-0,65%	0,69%	-1,08%	-2,42%	0,83%	5,12%	23,35%
2018	0,41%	0,30%	0,40%	0,17%	-0,01%	0,05%	1,81%	-0,82%	0,54%	0,69%	-0,30%	0,22%	3,49%	17,35%
2017	0,61%	1,03%	0,68%	0,31%	-0,38%	0,02%	1,77%	2,42%	0,41%	0,21%	0,99%	0,72%	9,13%	13,39%

### EXPOSICIÓN POR CLASE DE ACTIVO

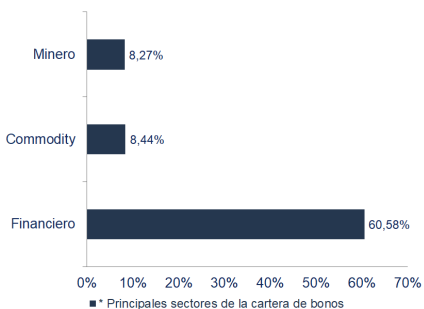


### CARTERA POR TIPO DE MONEDA\*



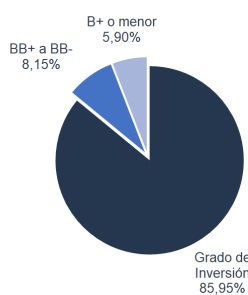
\* Posición en USD cubierta en CLF o en CLP

### PRINCIPALES SECTORES\*



\* Principales sectores de la cartera de bonos

### RIESGO DE LOS SUBYACENTES



## CARACTERÍSTICAS DEL FONDO

Vision Patagonia Deuda Local Fondo de Inversión tiene como objetivo maximizar la rentabilidad de los partícipes a través de la inversión directa o indirecta principalmente en bienes, contratos e instrumentos de deuda de corto, mediano y largo plazo, emitidos por entidades domiciliadas en Chile, o que en dicho país tengan la mayor parte de sus activos, de su facturación o de las actividades que constituyen la principal fuente de sus negocios.

Fecha de Inicio	04-Apr-2016
Nemotécnico BCS	CFIVPDLFI
ISIN	CL0002260843
Ticker Bloomberg	VISPDLCL
Moneda	CLP
Remuneración Fija	1,19% IVA incluido
Remuneración Variable	No aplica
Patrimonio (CLP)	3.956.476.248
Valor Cuota al 31/05/2020	108.369.8882
Valor Cuota Inicial	99.983.9513
Duración (en años)	4,13
Rend. Cartera (prom. ponder.)	UF + 1,11%
Pago rescates	12 días corridos
Portfolio Manager	Vision AGF

Vision Patagonia Deuda Local Fondo de Inversión (el "Fondo") es administrado por Administradora General de Fondos Vision Advisors S.A. La comisión fija anual de administración asciende a 1,19% I.V.A incluido. Las rentabilidades o ganancias obtenidas por el Fondo en el pasado, no garantizan que ellas se repitan en el futuro. Los valores de las cuotas de los Fondos de Inversión son esencialmente variables. Infórmese de las características esenciales de la inversión del Fondo que se encuentran contenidas en su reglamento interno, a disposición de los aportantes en las oficinas de la Administradora o en [www.vision.cl](http://www.vision.cl). La Comisión para el Mercado Financiero no se pronuncia sobre la calidad de los valores ofrecidos como inversión. A su vez, la información contenida en el Reglamento Interno del Fondo, disponible en dicha Comisión, así como en las oficinas de la Administradora y su sitio web, es de responsabilidad exclusiva de la Administradora.