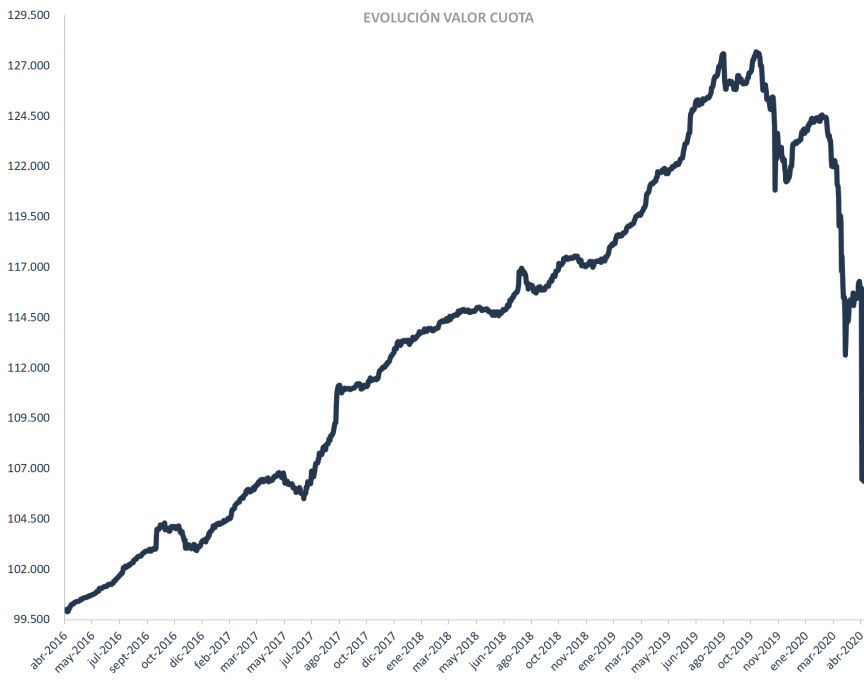


Top Stories Selected by Bloomberg
 Global Stocks Drop, Yen Strengthens as Growth Worries Resurface
 Economics Return to Fiscal Lever Shows Failure to Hit High Goals
 Emerson Sells \$5.2 Billion of Network Power, Generator Assets
 Looking Beyond a Bear Market, Analysts See \$57 Crude Next Year
 Ford, GM U.S. July Auto Sales Fall More Than Analysts Estimated
 P&G Fourth-Quarter Profit Tops Estimates, Helped by Cost Cuts
 Another Crisis Wasted, EU Banks Get a Pass From Policy Makers
 JPMorgan Doubles Reserve to \$414 Billion to Settle Probe

BN 07:20 B
 BN 07:32 B
 BN 08:01 B
 BN 10:18 B



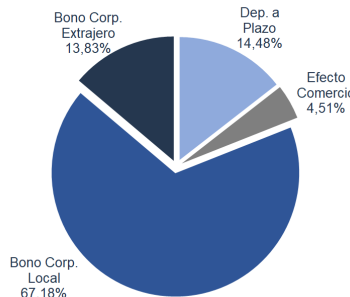
COMENTARIOS DEL FONDO

El Fondo Patagonia cayó un -7,31% en el mes de abril, afectado por la valorización del efecto de comercio de Enjoy. El 24 de abril la compañía envió un hecho esencial a la CMF, en la cual indicaba que se acogían a una Reorganización Judicial de su deuda, debido a la difícil situación producto de la crisis social y del cierre total de casinos a partir del 17 de marzo de 2020. Producto de esto, el instrumento se valorizó a un valor de 31, de acuerdo con la metodología del proveedor de precios de la industria, en donde asignó el mismo precio a todas las emisiones de Enjoy de acuerdo con la última transacción del bono BENJO-J con (duración de 8 años). Fue una medida sorpresiva, ya que la compañía contaba con los recursos para hacer frente a sus compromisos de corto plazo, y debido a que en la presentación de resultados ocurrido el 27 de marzo anunciaron un ambicioso plan de crecimiento, con un posible aumento de capital por USD 150 millones. La compañía comenzará pronto a acercarse a los acreedores para presentar su plan de reestructuración. Hay que recalcar que Enjoy no ha solicitado su liquidación por insolvencia, sino que se ha acogido a una reorganización judicial de su deuda, para que la compañía sea viable en esta nueva realidad.

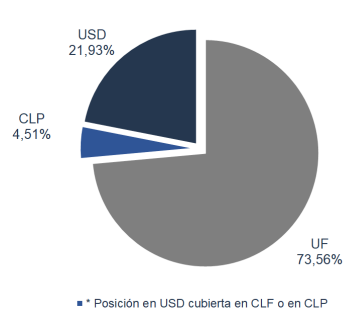
RETORNO TOTAL DEL FONDO

Vision Patagonia	Ene	Feb	Mar	Abr	May	Jun	Jul	Ago	Sep	Oct	Nov	Dic	Año *	Inicio
2020	0,88%	-1,92%	-5,49%	-7,31%	-	-	-	-	-	-	-	-	-13,32%	6,92%
2019	1,04%	0,76%	1,42%	0,51%	1,12%	1,66%	1,19%	-0,65%	0,69%	-1,08%	-2,42%	0,83%	5,12%	23,35%
2018	0,41%	0,30%	0,40%	0,17%	-0,01%	0,05%	1,81%	-0,82%	0,54%	0,69%	-0,30%	0,22%	3,49%	17,35%
2017	0,61%	1,03%	0,68%	0,31%	-0,38%	0,02%	1,77%	2,42%	0,41%	0,21%	0,99%	0,72%	9,13%	13,39%

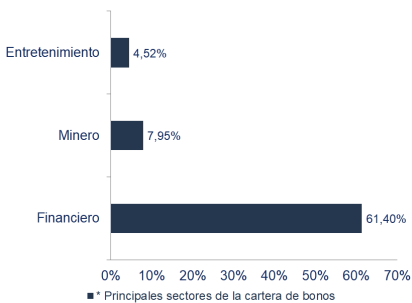
EXPOSICIÓN POR CLASE DE ACTIVO



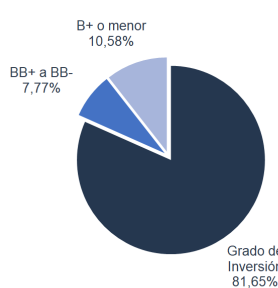
CARTERA POR TIPO DE MONEDA*



PRINCIPALES SECTORES*



RIESGO DE LOS SUBYACENTES



CARACTERÍSTICAS DEL FONDO

Vision Patagonia Deuda Local Fondo de Inversión tiene como objetivo maximizar la rentabilidad de los partícipes a través de la inversión directa o indirecta principalmente en bienes, contratos e instrumentos de deuda de corto, mediano y largo plazo, emitidos por entidades domiciliadas en Chile, o que en dicho país tengan la mayor parte de sus activos, de su facturación o de las actividades que constituyen la principal fuente de sus negocios.

Fecha de Inicio	04-Apr-2016
Nemotécnico BCS	CFIVPDLFI
ISIN	CL0002260843
Ticker Bloomberg	VISPDL CI
Moneda	CLP
Remuneración Fija	1,19% IVA incluido
Remuneración Variable	No aplica
Patrimonio (CLP)	4.037.909.513
Valor Cuota al 30/04/2020	106.902,1898
Valor Cuota Inicial	99.983,9513
Duración (en años)	4,14
Rend. Cartera (prom. ponder.)	UF + 2,26%
Pago rescates	12 días corridos
Portfolio Manager	Vision AGF