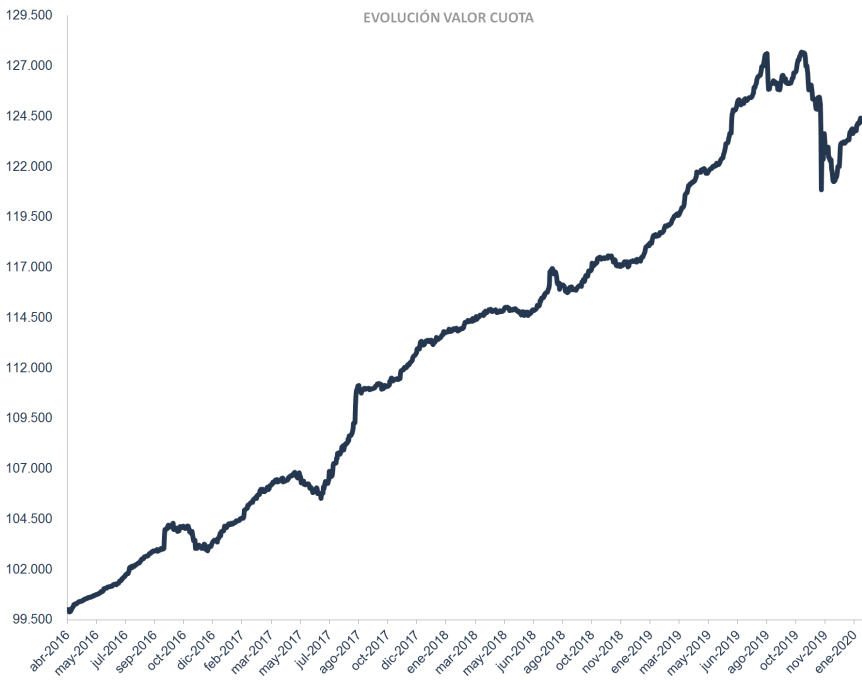


Top Stories Selected by Bloomberg  
 Global Stocks Drop, Yen Strengthens as Growth Worries Resurface  
 Economics Return to Fiscal Lever Shows Failure to Hit High Goals  
 Emerson Sells \$5.2 Billion of Network Power, Generator Assets  
 Looking Beyond a Bear Market, Analysts See \$57 Crude Next Year  
 Ford, GM U.S. July Auto Sales Fall More Than Analysts Estimated  
 P&G Fourth-Quarter Profit Tops Estimates, Helped by Cost Cuts  
 Another Crisis Wasted, EU Banks Get a Pass From Policy Makers  
 Oil-2017 Doubles Reserve to \$414 Million to Settle Probe

BN 07:20 B  
 BN 07:32  
 BN 08/01 B  
 BN 10:18



## COMENTARIOS DEL FONDO

El fondo Vision Patagonia rentó un 0,88% en el mes de enero de 2020. La economía local ha sufrido un fuerte daño producto de la crisis social, lo cual se ha visto de manifiesto en los precios de los activos.

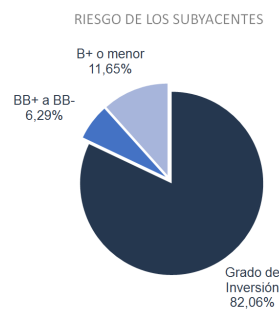
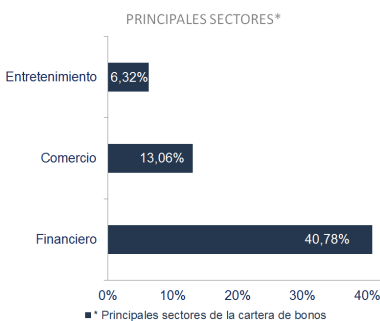
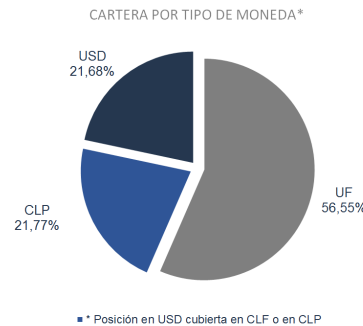
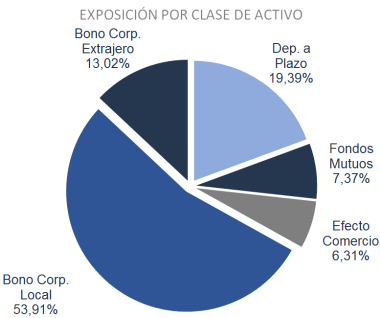
A principios de mes, se conoció el IMACEC del mes de noviembre, el cual pese a ser mejor de lo esperado, igual significó un duro golpe para nuestra economía, retrocediendo un 3,3% en comparación con igual mes del año anterior.

Los mercados continuaron con la recuperación que comenzó en el mes de diciembre. Los papeles de mayor calidad crediticia, sobre todo los de entidades financieras, han vuelto a niveles cercanos de spreads pre crisis, pero la base sigue estando más alta que en aquella instancia.

Para el próximo mes, en general se ve una menor liquidez en el mercado, producto de las vacaciones, sin embargo hay factores que pueden influir en el mercado como lo es el movimiento en los portafolios de los grandes inversionistas institucionales. Por ahora los mercados están tranquilos y se espera que en febrero continúen así, mientras que para marzo hay que observar con cuidado como se desencadenan los eventos hasta la votación constitucional del mes de abril.

## RETORNO TOTAL DEL FONDO

Vision Patagonia	Ene	Feb	Mar	Abr	May	Jun	Jul	Ago	Sep	Oct	Nov	Dic	Año *	Inicio
2020	0,88%	-	-	-	-	-	-	-	-	-	-	-	0,88%	24,44%
2019	1,04%	0,76%	1,42%	0,51%	1,12%	1,66%	1,19%	-0,65%	0,69%	-1,08%	-2,42%	0,83%	5,12%	23,35%
2018	0,41%	0,30%	0,40%	0,17%	-0,01%	0,05%	1,81%	-0,82%	0,54%	0,69%	-0,30%	0,22%	3,49%	17,35%
2017	0,61%	1,03%	0,68%	0,31%	-0,38%	0,02%	1,77%	2,42%	0,41%	0,21%	0,99%	0,72%	9,13%	13,39%



## CARACTERÍSTICAS DEL FONDO

Vision Patagonia Deuda Local Fondo de Inversión tiene como objetivo maximizar la rentabilidad de los partícipes a través de la inversión directa o indirecta principalmente en bienes, contratos e instrumentos de deuda de corto, mediano y largo plazo, emitidos por entidades domiciliadas en Chile, o que en dicho país tengan la mayor parte de sus activos, de su facturación o de las actividades que constituyen la principal fuente de sus negocios.

Fecha de Inicio	04-Apr-2016
Nemotécnico BCS	CFIVPDLFI
ISIN	CL0002260843
Ticker Bloomberg	VISPDL CI
Moneda	CLP
Remuneración Fija	1,19% IVA incluido
Remuneración Variable	No aplica
Patrimonio (CLP)	8.623.172.449
Valor Cuota al 31/01/2020	124.423,5257
Valor Cuota Inicial	99.983,9513
Duración (en años)	3,26
Rend. Cartera (prom. ponder.)	UF + 1,02%
Pago rescates	12 días corridos
Portfolio Manager	Vision AGF

Vision Patagonia Deuda Local Fondo de Inversión (el "Fondo") es administrado por Administradora General de Fondos Vision Advisors S.A. La comisión fija anual de administración asciende a 1,19% I.V.A incluido. Las rentabilidades o ganancias obtenidas por el Fondo en el pasado, no garantizan que ellas se repitan en el futuro. Los valores de las cuotas de los Fondos de Inversión son esencialmente variables. Infórmese de las características esenciales de la inversión del Fondo que se encuentran contenidas en su reglamento interno, a disposición de los aportantes en las oficinas de la Administradora o en [www.vision.cl](http://www.vision.cl). La Comisión para el Mercado Financiero no se pronuncia sobre la calidad de los valores ofrecidos como inversión. A su vez, la información contenida en el Reglamento Interno del Fondo, disponible en dicha Comisión, así como en las oficinas de la Administradora y su sitio web, es de responsabilidad exclusiva de la Administradora.