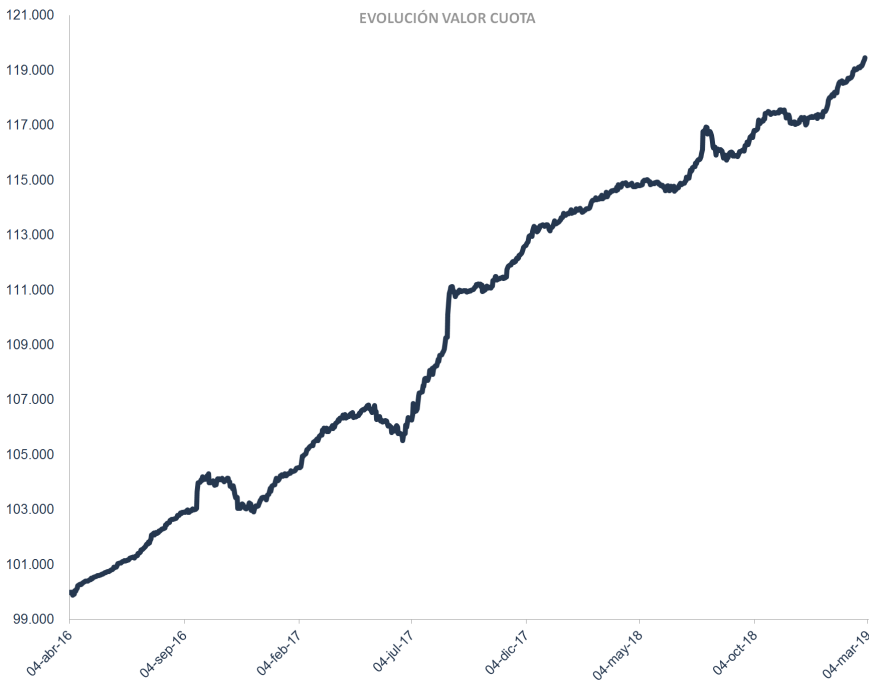




Top Stories Selected by...
Global Stocks Drop, Yen Strengthens as Growth Worries Resurface
Economics Return Fiscal Lever Shows Failure to Hit High Goals
Emerson Sells \$5.2 Billion of Network Power, Generator Assets
Looking Beyond a Bear Market, Analysts See \$57 Crude Next Year
Ford, GM U.S. July Auto Sales Fall More Than Analysts Estimated
P&G Fourth-Quarter Profit Tops Estimates, Helped by Cost Cuts
Another Crisis Wasted, EU Banks Get a Pass From Policy Makers
Wells Fargo Doubles Reserve to \$414 Billion to Settle Probe

BN 07:20 B
BN 07:32
BN 08:01 B
BN 10:18

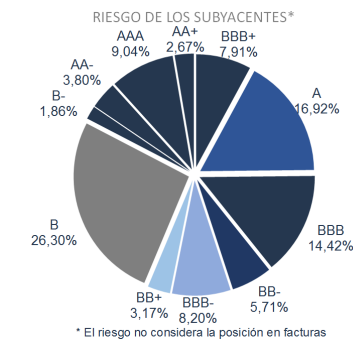
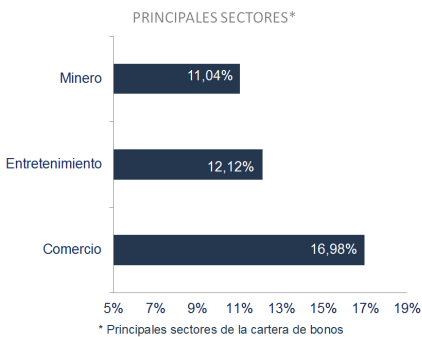
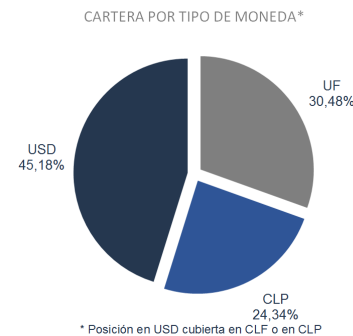
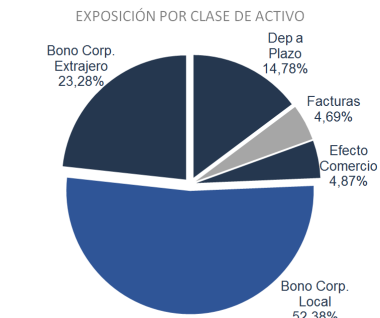


COMENTARIOS DEL FONDO

El mes de febrero, el Fondo rentó 0,76%, generando un desempeño superior al retorno del índice de deuda corporativa chilena de LVA (LVACL), que fue de 0,59% en el mismo período. Medido desde su inicio (abril 2016), el Fondo acumula 19,48% comparado con un 21,55% de rentabilidad que muestra dicho índice en el mismo período. En lo que va del año, el Fondo ha continuado con su estrategia defensiva en términos de duración como exposición a riesgo de crédito dado los niveles actuales de tasas y el bajo nivel de spreads corporativos locales. Sin embargo, el Fondo ha seguido aprovechando las oportunidades coyunturales en los mercados de deuda en dólares (el Fondo cubre la exposición al dólar a través de derivados) incorporando duración y riesgo de crédito. Lo anterior, en un contexto de incertidumbre tanto en el proceso de normalización monetaria de la FED como de los posibles avances para disipar una potencial guerra comercial. Durante el mes, los mercados de deuda en dólares continuaron con rendimientos positivos, tras observar ciertos avances en las negociaciones comerciales entre China y Estados Unidos, aumentando el apetito por riesgo y los flujos hacia la región.

RETORNO TOTAL DEL FONDO

Vision Patagonia	Ene	Feb	Mar	Abr	May	Jun	Jul	Ago	Sep	Oct	Nov	Dic	Año *	Inicio
2019	1,04%	0,76%	-	-	-	-	-	-	-	-	-	-	1,81%	19,48%
2018	0,41%	0,30%	0,40%	0,17%	-0,01%	0,05%	1,81%	-0,82%	0,54%	0,69%	-0,30%	0,22%	3,49%	17,35%
2017	0,61%	1,03%	0,68%	0,31%	-0,38%	0,02%	1,77%	2,42%	0,41%	0,21%	0,99%	0,72%	9,13%	13,39%



CARACTERÍSTICAS DEL FONDO

Vision Patagonia Deuda Local Fondo de Inversión tiene como objetivo maximizar la rentabilidad de los partícipes a través de la inversión directa o indirecta principalmente en bienes, contratos e instrumentos de deuda de corto, mediano y largo plazo, emitidos por entidades domiciliadas en Chile, o que en dicho país tengan la mayor parte de sus activos, de su facturación o de las actividades que constituyen la principal fuente de sus negocios.

Fecha de Inicio	04-Apr-2016
Nemotécnico BCS	CFIVPDLFI
ISIN	CL0002260843
Ticker Bloomberg	VISPDL C I
Moneda	CLP
Remuneración Fija	1,19% IVA incluido
Remuneración Variable	No aplica
Patrimonio (CLP)	11.201.347.970
Valor Cuota al 28/02/2019	119.456.8351
Valor Cuota Inicial	99.983.9513
Duración (en años)	3,02
Rend. Cartera (prom. ponder.)	UF + 3,10%
Pago rescates	12 días corridos
Portfolio Manager	Benjamin Guevara

Vision Patagonia Deuda Local Fondo de Inversión (el "Fondo") es administrado por Administradora General de Fondos Vision Advisors S.A. La comisión fija anual de administración asciende a 1,19% I.V.A incluido. Las rentabilidades o ganancias obtenidas por el Fondo en el pasado, no garantizan que ellas se repitan en el futuro. Los valores de las cuotas de los Fondos de Inversión son esencialmente variables. Infórmese de las características esenciales de la inversión del Fondo que se encuentran contenidas en su reglamento interno, a disposición de los aportantes en las oficinas de la Administradora o en www.vision.cl. La Comisión para el Mercado Financiero no se pronuncia sobre la calidad de los valores ofrecidos como inversión. A su vez, la información contenida en el Reglamento Interno del Fondo, disponible en dicha Comisión, así como en las oficinas de la Administradora y su sitio web, es de responsabilidad exclusiva de la Administradora.