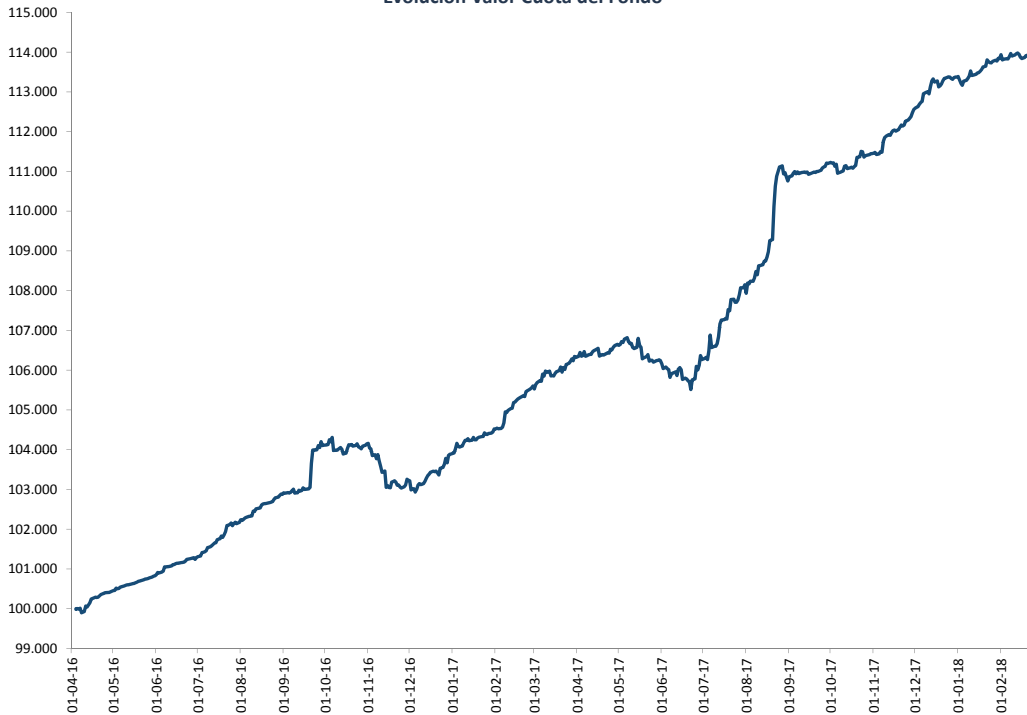




Evolución Valor Cuota del Fondo



Comentarios Vision Patagonia Deuda Local

En el segundo mes del año, el Fondo rentó un 0,41%, generando un desempeño inferior al retorno del índice de deuda corporativa chilena de LVA (LVACLCL), el cual presentó una rentabilidad de 1,20% en el mismo período.

Medido desde su inicio (abril 2016) el Fondo acumula un retorno de 14,20%, superando la rentabilidad presentada por el LVACLCL en el mismo período (13,46%).

Durante el mes de febrero, el Fondo decidió continuar con su estrategia defensiva, tanto en riesgo crediticio como en duración, aumentando su exposición en depósitos bancarios. Esta estrategia se fundamenta en que ante el escenario de inflación en Estados Unidos, con potenciales alzas en la tasa de la FED para el 2018, podría llevar a sobre reaccionar al mercado local, considerando el nivel actual de la tasa nominal a 10 años. Lo anterior, cobra mayor efecto en un mercado corporativo con tasas y spreads cada vez más comprimidos.

Mirando hacia adelante, las expectativas inflacionarias podrían seguir presionadas a la baja de mantenerse un tipo de cambio apreciado, en un mercado que espera al menos un alza en la tasa de política monetaria (TPM) para el 2018, dependiendo del estímulo económico que genere el nuevo gobierno del país y el escenario macroeconómico de EEUU y el resto del mundo.

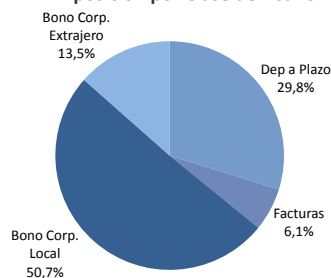
Portfolio Manager: Benjamín Guevara

Retorno total del Fondo

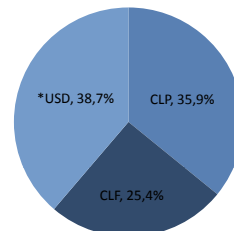
Patagonia Deuda Local	ene	feb	mar	abr	may	jun	jul	ago	sep	oct	nov	dic	Año*	Inicio
2018	0,41%	0,30%											0,71%	14,20%
2017	0,61%	1,03%	0,68%	0,31%	-0,38%	0,02%	1,77%	2,42%	0,41%	0,21%	0,99%	0,72%	9,13%	13,39%
2016	-	-	-	0,44%	0,38%	0,46%	0,87%	0,69%	1,20%	0,03%	-0,88%	0,64%	-	3,89%

* Año a la fecha

Exposición por Clase de Activo

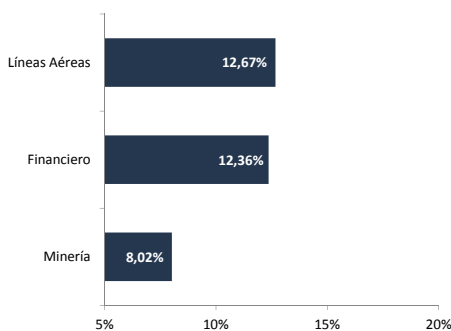


Cartera por Tipo de Moneda



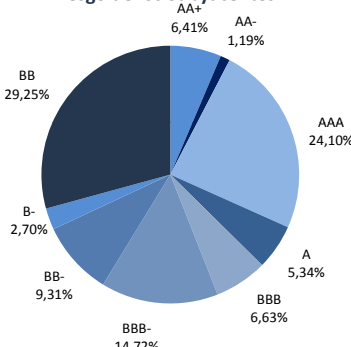
* Posición en USD cubierta a CLF o CLP

Principales Sectores*



* Principales sectores de la cartera de bonos

Riesgo de los Subyacentes*



* Riesgo no incluye posición en facturas

Características del Fondo

Vision Patagonia Deuda Local Fondo de Inversión apunta a maximizar la rentabilidad de los participantes a través de la inversión directa o indirecta principalmente en bienes, contratos e instrumentos de deuda de corto, mediano y largo plazo, emitidos por entidades domiciliadas en Chile, o que en dicho país tengan la mayor parte de sus activos, de su facturación o de las actividades que constituyen la principal fuente de sus negocios.

Fecha de Inicio	04-Abr-2016
Nemotécnico BCS	CFIVPDLFI
ISIN	CL0002260843
Ticker Bloomberg	VISPDLCL
Moneda	CLP
Remuneración Fija	1,19% I.V.A. incluido
Remuneración Variable	No aplica
Patrimonio (CLP millones)	10.830,31
Valor Cuota al 28 de Febrero 2018	114.181,1189
Valor Cuota Inicial	99.983,95
Duración (en años)	1,53 años
Rendimiento Cartera (prom. ponder.)	UF + 2,75%

Pago rescates 12 días corridos desde solicitud

Vision Patagonia Deuda Local Fondo de Inversión (el "Fondo") es administrado por Administradora General de Fondos Vision Advisors S.A. La comisión fija anual de administración asciende a 1,19% I.V.A. incluido. Las rentabilidades o ganancias obtenidas por el Fondo en el pasado, no garantizan que ellas se repitan en el futuro. Los valores de las cuotas de los Fondos de Inversión son esencialmente variables. Infórmese de las características esenciales de la inversión del Fondo que se encuentran contenidas en su reglamento interno, a disposición de los aportantes en las oficinas de la Administradora o en www.visionagf.cl. La Comisión para el Mercado Financiero no se pronuncia sobre la calidad de los valores ofrecidos como inversión. A su vez, la información contenida en el Reglamento Interno del Fondo, disponible en dicha Comisión, así como en las oficinas de la Administradora y su sitio web, es de responsabilidad exclusiva de la Administradora.

Administradora General de Fondos
Vision Advisors S.A.
 Magdalena 140 Piso 21 | Las Condes Santiago | Chile
 T +562 2290 9999