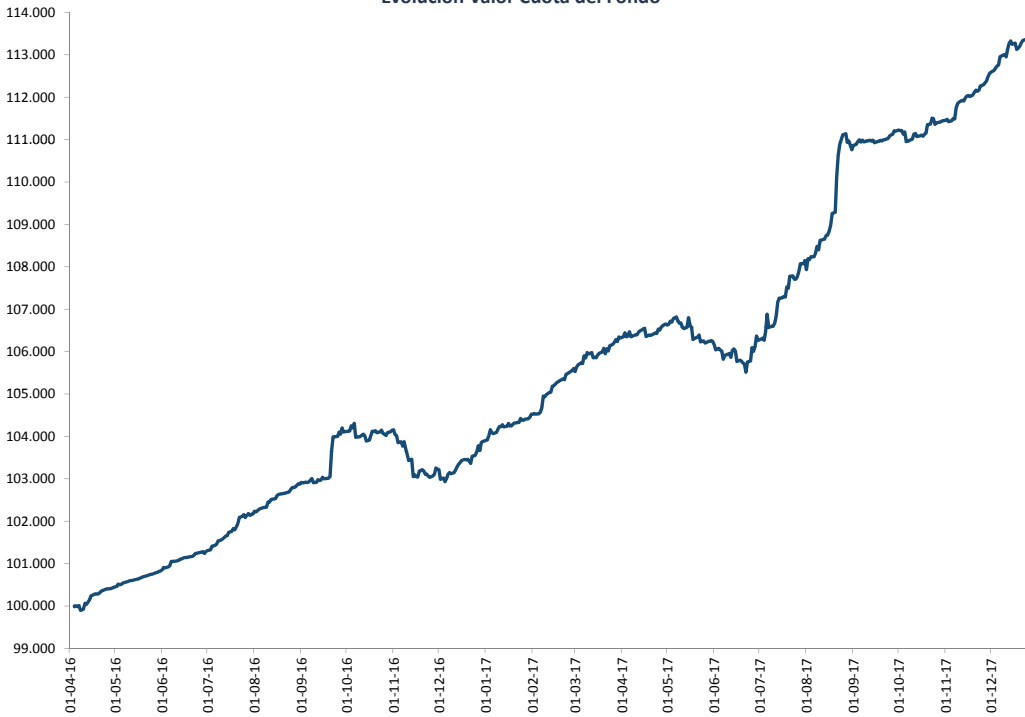




Evolución Valor Cuota del Fondo



Comentarios Vision Patagonia Deuda Local

En el año 2017 el Fondo rentó un 9,13%, generando un desempeño muy superior al retorno del índice de deuda corporativa chilena creada por LVA (LVACL), el cual presentó una rentabilidad de 4,42% en el mismo período.

Medido desde su inicio (abril 2016) el Fondo acumula un retorno de 13,39%, nuevamente superando la rentabilidad presentada por el LVACL en el mismo período (11,5%).

Nuestra visión para este año 2018 es que la estrategia del Fondo Patagonia está muy bien posicionada para continuar con el buen desempeño demostrado hasta ahora. Lo anterior se sustenta en:

- Estrategia del Fondo enfocada en encontrar valor basándose en una correcta selectividad de emisores, se vuelve más relevante en un mercado con tasas bajas y spreads ajustados.
- Baja duración promedio de la cartera. Expectativas de un mayor crecimiento de la economía chilena implicarían alzas de tasas en el mediano plazo, generando un escenario más riesgoso para inversiones en papeles de mayor duración.
- Alto devengo de la cartera del Fondo. Actualmente la cartera del Fondo presenta un devengo anual en torno a UF + 3,7%.

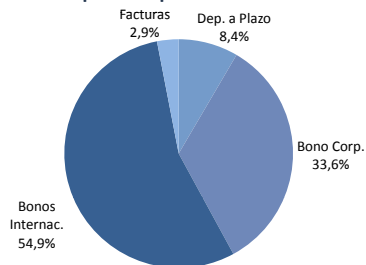
Portfolio Manager: Benjamín Guevara

Retorno total del Fondo

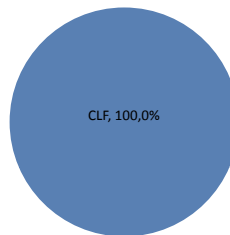
Patagonia Deuda Local	ene	feb	mar	abr	may	jun	jul	ago	sep	oct	nov	díc	Año*	Inicio
2017	0,61%	1,03%	0,68%	0,31%	-0,38%	0,02%	1,77%	2,42%	0,41%	0,21%	0,99%	0,72%	9,13%	13,39%
2016	-	-	-	0,44%	0,38%	0,46%	0,87%	0,69%	1,20%	0,03%	-0,88%	0,64%	-	3,89%

* Año a la fecha

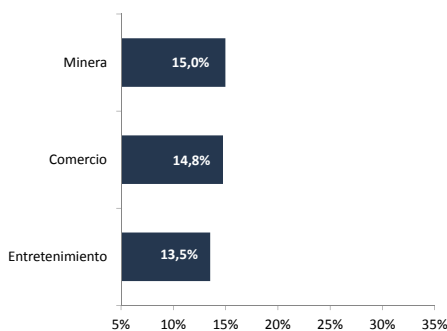
Exposición por Clase de Activo



Cartera por Tipo de Moneda

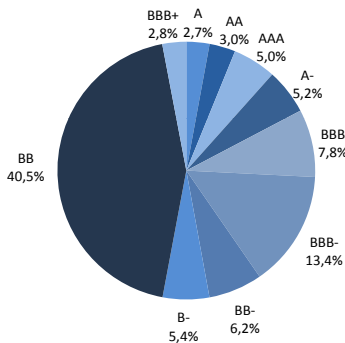


Principales Sectores*



* Principales sectores de la cartera de bonos

Riesgo de los Subyacentes*



* Riesgo no incluye posición en facturas

Características del Fondo

Vision Patagonia Deuda Local Fondo de Inversión apunta a maximizar la rentabilidad de los partícipes a través de la inversión directa o indirecta principalmente en bienes, contratos e instrumentos de deuda de corto, mediano y largo plazo, emitidos por entidades domiciliadas en Chile, o que en dicho país tengan la mayor parte de sus activos, de su facturación o de las actividades que constituyen la principal fuente de sus negocios.

Fecha de Inicio	04-Apr-2016
Nemotécnico BCS	CFIVPDLFI
ISIN	CL0002260843
Ticker Bloomberg	VISPDLCL
Moneda	CLP
Remuneración Fija	1,19% I.V.A. incluido
Remuneración Variable	No aplica
Patrimonio (CLP millones)	9.989,77
Valor Cuota al 31 de Diciembre 2017	113.372,0051
Valor Cuota Inicial	99.983,95
Duración (en años)	2,22 años
Rendimiento Cartera (prom. ponder.)	UF + 3,67%
Pago rescates	12 días corridos desde solicitud

Vision Patagonia Deuda Local Fondo de Inversión (el "Fondo") es administrado por Administradora General de Fondos Vision Advisors S.A. La comisión fija anual de administración asciende a 1,19% I.V.A incluido. Las rentabilidades o ganancias obtenidas por el Fondo en el pasado, no garantizan que ellas se repitan en el futuro. Los valores de las cuotas de los Fondos de Inversión son esencialmente variables. Infórmese de las características esenciales de la inversión del Fondo que se encuentran contenidas en su reglamento interno, a disposición de los aportantes en las oficinas de la Administradora o en www.visionagf.cl. La Superintendencia de Valores y Seguros no se pronuncia sobre la calidad de los valores ofrecidos como inversión. A su vez, la información contenida en el Reglamento Interno del Fondo, disponible en dicha Superintendencia, así como en las oficinas de la Administradora y su sitio web, es de responsabilidad exclusiva de la Administradora.

Administradora General de Fondos
Vision Advisors S.A.
 Magdalena 140 Piso 21 | Las Condes Santiago | Chile
 T +562 2290 9999