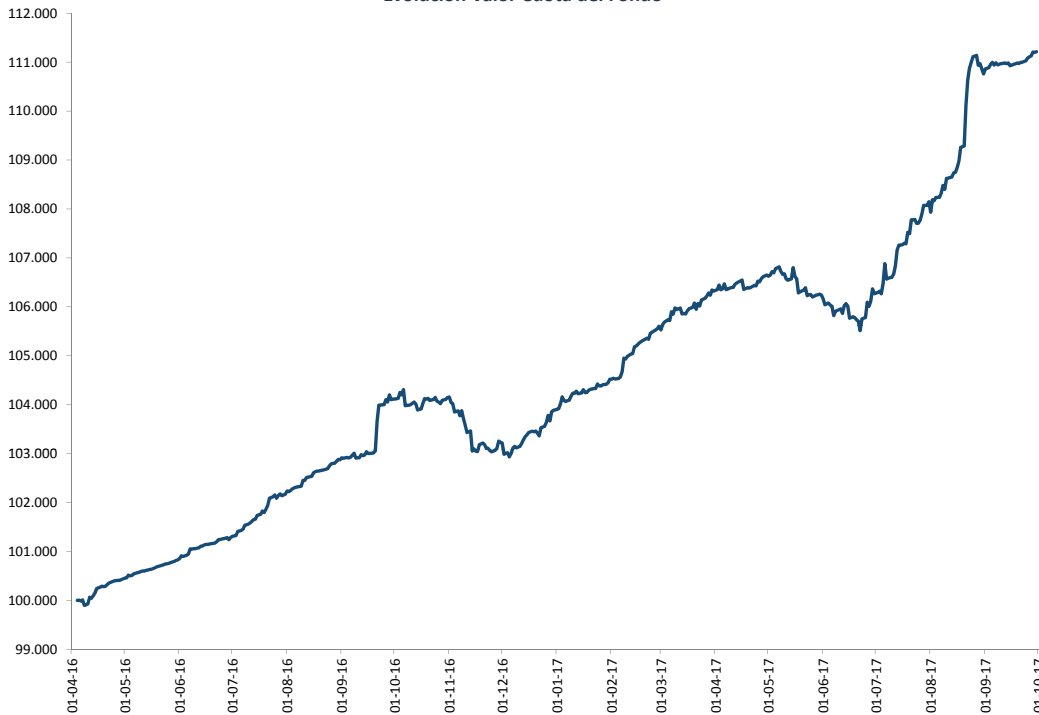




**Evolución Valor Cuota del Fondo**



**Comentarios Vision Patagonia Deuda Local**

Al 30 de septiembre, Vision Patagonia Fondo de Inversión alcanzó valor cuota de 111.213,2725; equivalente a un avance de 0,41% en el mes, acumulando una rentabilidad de 7,05% en lo que va del año. Por su parte, el índice LVA Corp 2 - 5 años cayó 47 puntos básicos en el mes sumando retorno de 3,66% durante 2017, mientras que el LVA Gob 2- 5 años retrocedió 81 puntos básicos mostrando una rentabilidad acumulada de 1,12% en el mismo periodo. En línea con lo anterior, durante el mes de septiembre el Consejo del Banco Central decidió mantener la TPM en 2,5% ante una mejora en las perspectivas económicas de Chile, generando en el mercado bursátil alzas de 36 y 35 puntos básicos en las tasas BCU2 y BCU3, respectivamente. No obstante, y pese a que la duración del Fondo alcanza a solo 2,35 años, el positivo desempeño se explica por el excelente devengo de la cartera cuyo YTM asciende a UF + 3,75% al cierre del tercer trimestre.

Con respecto al mes de agosto, el Fondo no mostró mayor variación en su exposición a UF cerrando su cobertura inflacionaria sobre 70%.

Mirando hacia adelante, y en consideración al cambio en la perspectiva de evolución de tasas; i.e. expectativa de alza de TPM en el horizonte, el Fondo refuerza su preferencia por papeles de baja duración.

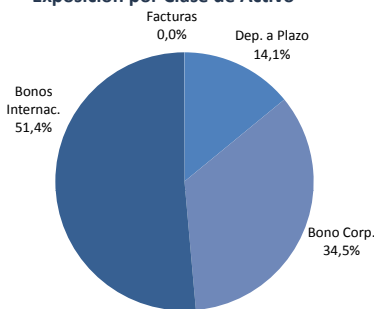
Portfolio Manager: Vision Advisors AGF

**Retorno total del Fondo**

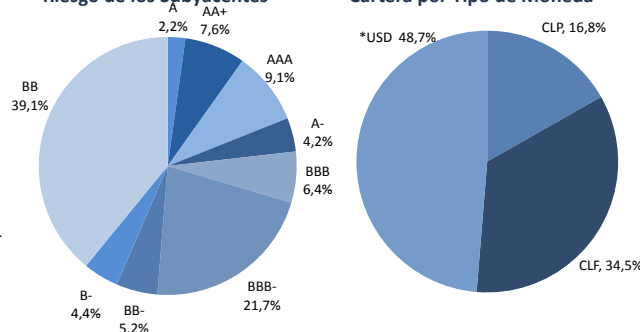
Patagonia Deuda Local	ene	feb	mar	abr	may	jun	jul	ago	sep	oct	nov	dic	Año*	Inicio
2017	0,61%	1,03%	0,68%	0,31%	-0,38%	0,02%	1,77%	2,42%	0,41%	-	-	-	7,05%	11,21%
2016	-	-	-	0,44%	0,38%	0,46%	0,87%	0,69%	1,20%	0,03%	-0,88%	0,64%	-	3,89%

\* Año a la fecha

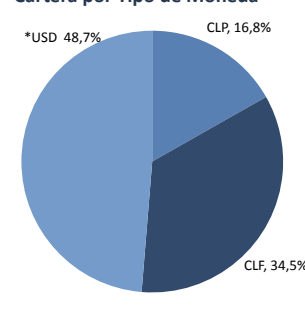
**Exposición por Clase de Activo**



**Riesgo de los Subyacentes\***



**Cartera por Tipo de Moneda**



**Características del Fondo**

Vision Patagonia Deuda Local Fondo de Inversión apunta a maximizar la rentabilidad de los partícipes a través de la inversión directa o indirecta principalmente en bienes, contratos e instrumentos de deuda de corto, mediano y largo plazo, emitidos por entidades domiciliadas en Chile, o que en dicho país tengan la mayor parte de sus activos, de su facturación o de las actividades que constituyen la principal fuente de sus negocios.

Fecha de Inicio	04-Apr-2016
Mnemotécnico BCS	CFIVPDLFI
ISIN	CL0002260843
Ticker Bloomberg	VISPDLCL
Moneda	CLP
Remuneración Fija	1,19% I.V.A. incluido
Remuneración Variable	No aplica
Patrimonio (CLP millones)	12.732,14
Valor Cuota al 30 de septiembre 2017	111.213,2725
Valor Cuota Inicial	100.000,00
Duración (en años)	2,35 años
Rendimiento Cartera (prom. ponder.)	UF + 3,75%
Pago rescates	12 días corridos desde solicitud

**Principales Posiciones**

\*Riesgo solo incluye cartera de bonos y depósitos

\*Posición en USD cubierta a CLF o CLP

Emisor	Mnemotécnico	Sector	% Cartera	Riesgo	Moneda
LATAM	BLATM-A	Industrial	18,23%	BBB-	CLF
Calichera	CALICH 7 3/4	Minero	17,31%	BB	USD
Enjoy	ENJOY 10 1/2	Entretenimiento	11,20%	BB	USD
SMU	SMUSA 7 3/4	Comercio	9,63%	BB	USD
BCI	FNBCI-021017	Banco	6,28%	AA+	CLP
BTG Pactual	BTGINV 4 1/2	Banco	5,07%	BB-	USD
Salfacorp	BSALF-M	Construcción	4,86%	BBB	CLF
Credito Real SAB de CV	CREAL 7 1/4	Financiero	4,34%	B-	USD
Incofin	BINCO-A	Banco	4,14%	A-	CLF
Enjoy	BENJO-C	Entretenimiento	2,94%	BBB-	CLF

Vision Patagonia Deuda Local Fondo de Inversión (el "Fondo") es administrado por Administradora General de Fondos Vision Advisors S.A. La comisión fija anual de administración asciende a 1,19% I.V.A incluido. Las rentabilidades o ganancias obtenidas por el Fondo en el pasado, no garantizan que ellas se repitan en el futuro. Los valores de las cuotas de los Fondos de Inversión son esencialmente variables. Infórmese de las características esenciales de la inversión del Fondo que se encuentran contenidas en su reglamento interno, a disposición de los aportantes en las oficinas de la Administradora o en [www.visionagf.cl](http://www.visionagf.cl). La Superintendencia de Valores y Seguros no se pronuncia sobre la calidad de los valores ofrecidos como inversión. A su vez, la información contenida en el Reglamento Interno del Fondo, disponible en dicha Superintendencia, así como en las oficinas de la Administradora y su sitio web, es de responsabilidad exclusiva de la Administradora.

**Administradora General de Fondos**  
**Vision Advisors S.A.**  
 Magdalena 140 Piso 21 | Las Condes Santiago | Chile  
 T +562 2290 9999