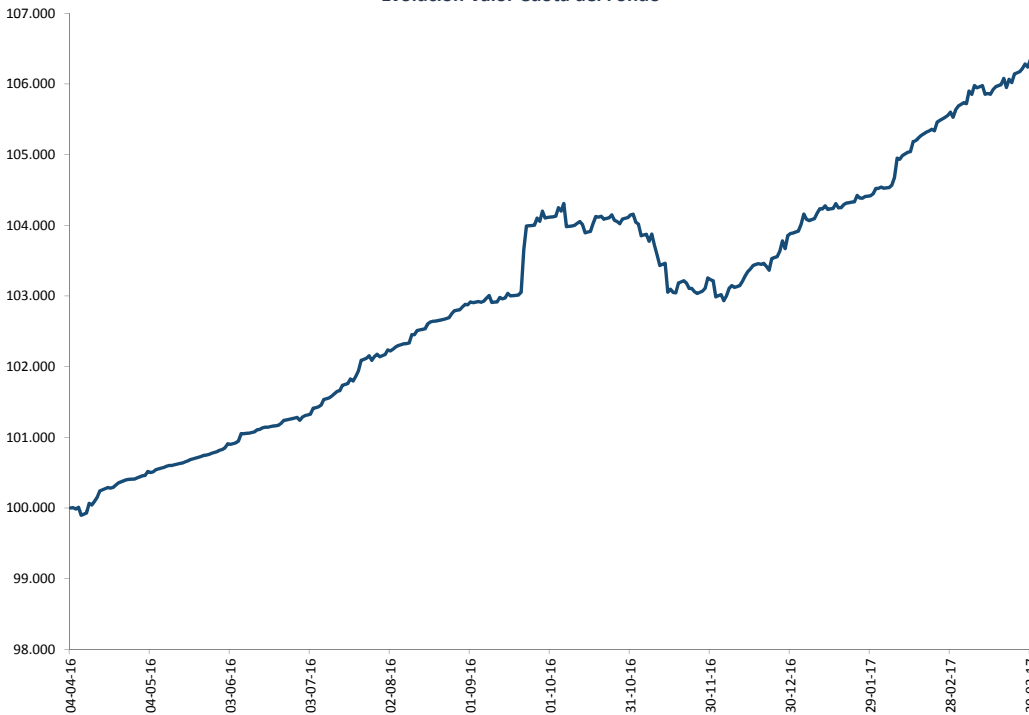




Evolución Valor Cuota del Fondo



### Comentarios Vision Patagonia Deuda Local

Durante el mes de marzo, Vision Patagonia obtuvo retorno por 0,68% hasta alcanzar el nivel de 106.321,1909. En consecuencia, el Fondo acumula avances por 2,34% durante el primer trimestre de 2017. En el mes, por su parte, el índice LVA Corp 2-5 años avanzó 0,64%; es decir, Vision Patagonia mostró outperformance por 0,05% sobre el comparador, pese a tener una exposición al riesgo de tasa (duración) mayor. En efecto, al cierre del trimestre, el Fondo marca duración de 2,06 años versus 3,5 años registrados por el índice, en un contexto en el cual tanto las tasas en UF como aquéllas nominales cayeron en el mercado nacional, durante marzo. De esta manera, Vision Patagonia refleja una muy buena selección de emisores, con una estrategia de escasa exposición a tasa de interés.

En cuanto a la composición de la cartera, durante marzo, Vision Patagonia incorporó la compra de un bono internacional (denominado en USD) de un banco brasileño con cobertura a UF por USD1mm nominal y un segundo papel del emisor LATAM, dado el vencimiento previsto para fines de abril del mismo emisor.

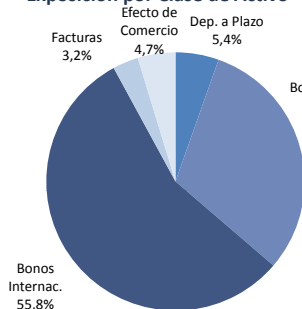
Finalmente, y tal como mencionáramos en nuestro Factsheet de febrero, seguimos privilegiando cobertura a inflación, luego de los indicadores domésticos que nos han dado la razón en cuanto al episodio inflacionario de los últimos meses.

Portfolio Manager: Vision Advisors AGF

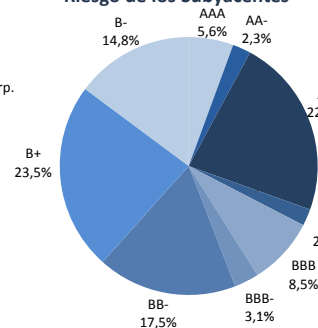
### Retorno total del Fondo

Patagonia Deuda Local	ene	feb	mar	abr	may	jun	jul	ago	sep	oct	nov	díc	Año	Inicio
2017	0,61%	1,03%	0,68%	-	-	-	-	-	-	-	-	-	-	6,32%
2016	-	-	-	0,44%	0,38%	0,46%	0,87%	0,69%	1,20%	0,03%	-0,88%	0,64%	-	3,89%

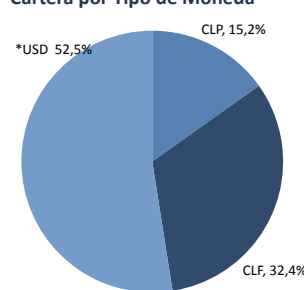
### Exposición por Clase de Activo



### Riesgo de los Subyacentes\*



### Cartera por Tipo de Moneda



### Características del Fondo

Vision Patagonia Deuda Local Fondo de Inversión apunta a maximizar la rentabilidad de los participantes a través de la inversión directa o indirecta principalmente en bienes, contratos e instrumentos de deuda de corto, mediano y largo plazo, emitidos por entidades domiciliadas en Chile, o que en dicho país tengan la mayor parte de sus activos, de su facturación o de las actividades que constituyen la principal fuente de sus negocios.

Fecha de Inicio	04-Apr-2016
Mnemotécnico BCS	CFIVPDLFI
Ticker Bloomberg	VISPDLCL
Moneda	CLP
Remuneración Fija	1,19% I.V.A. incluido
Remuneración Variable	No aplica
Patrimonio (CLP millones)	17.892,26
Valor Cuota al 31 marzo 2017	106.321,19
Valor Cuota Inicial	100.000,00
Duración (en años)	2,01 años
Rendimiento Cartera (prom. ponder.)	UF + 3,70%
Rescates	Diarios
Pago rescates	12 días corridos

### Principales Posiciones

\*Riesgo solo incluye cartera de bonos y depósitos

\*Posición en USD cubierta a CLF

Emisor	Mnemotécnico	Sector	% Cartera	Riesgo	Moneda
CAP	BCAPS-H	Minero	13,32%	A+	CLF
LATAM	LATAIR 7 1/4	Industrial	11,60%	B+	USD
Petrobras	PETBRA 5 7/8	Petróleo y Gas Integrado	11,54%	BB	USD
TAM	TAM 7 3/8	Industrial	11,08%	B+	USD
Calichera	CALICH 7 3/4	Minero	8,53%	B-	USD
SMU	SMUSA 7 3/4	Comercio	5,75%	BB-	USD
Soquimich	BSOQU-H	Minero	5,16%	A+	CLF
Enjoy	SNENJO201117	Entretenimiento	4,66%	BBB	CLP
BTG Pactual	BTGINV 4 1/2	Banco	3,72%	BB-	USD
Salfacorp	BSALF-M	Construcción	3,44%	BBB	CLF

Vision Patagonia Deuda Local Fondo de Inversión (el "Fondo") es administrado por Administradora General de Fondos Vision Advisors S.A. La comisión fija anual de administración asciende a 1,19% I.V.A. incluido.

Las rentabilidades o ganancias obtenidas por el Fondo en el pasado, no garantizan que ellas se repitan en el futuro. Los valores de las cuotas de los Fondos de Inversión son esencialmente variables. Infórmese de las características esenciales de la inversión del Fondo que se encuentran contenidas en su reglamento interno, a disposición de los aportantes en las oficinas de la Administradora o en [www.visionagf.cl](http://www.visionagf.cl).

La Superintendencia de Valores y Seguros no se pronuncia sobre la calidad de los valores ofrecidos como inversión. A su vez, la información contenida en el Reglamento Interno del Fondo, disponible en dicha Superintendencia, así como en las oficinas de la Administradora y su sitio web, es de responsabilidad exclusiva de la Administradora.

Administradora General de Fondos  
Vision Advisors S.A.  
Magdalena 140 Piso 21 | Las Condes Santiago | Chile  
T +562 2290 9999