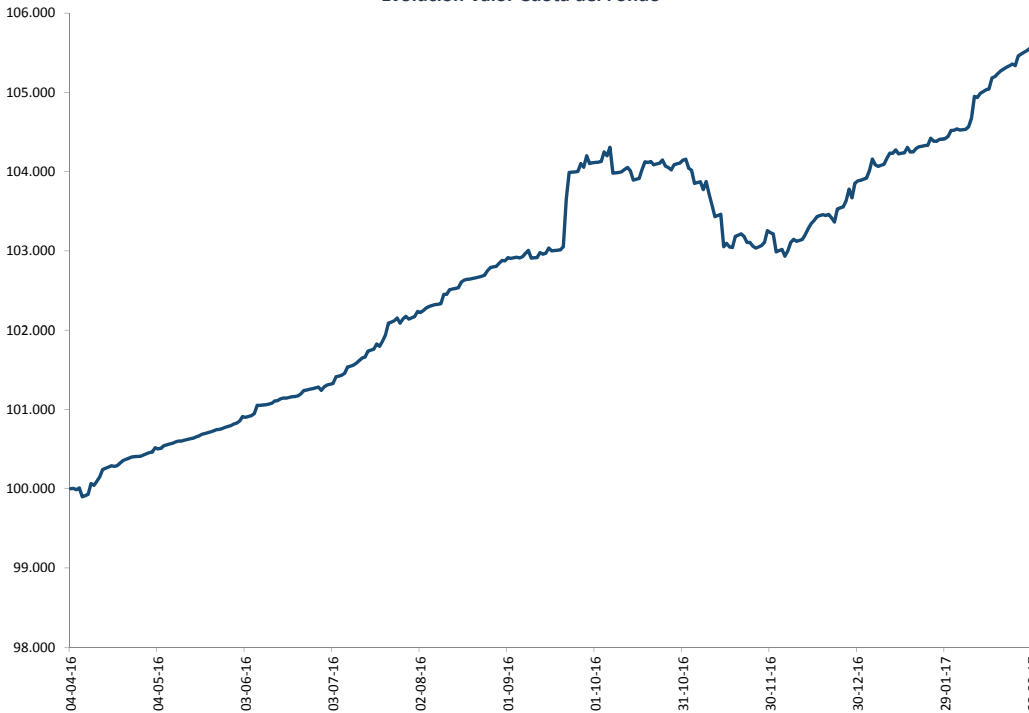




Evolución Valor Cuota del Fondo



Comentarios Vision Patagonia Deuda Local

Durante el mes, Vision Patagonia Fondo de Inversión avanzó 1,03%, para alcanzar retorno de 1,64% durante el primer bimestre del año en curso.

En febrero, el Fondo incorporó exposición adicional en bonos internacionales (Eurobonos), adquiriendo una compañía chilena y una brasileña. Como siempre, estas posiciones fueron acompañadas de las correspondientes coberturas cambiarias a Unidad de Fomento.

En efecto, al cierre de febrero, la exposición en unidades de fomento -después de derivados- alcanzó un 78,7%. La razón de esto se debe a nuestra expectativa de mayor inflación, consecuencia de los eventos que han ocurrido a nivel nacional, pero que tiene un carácter puntual.

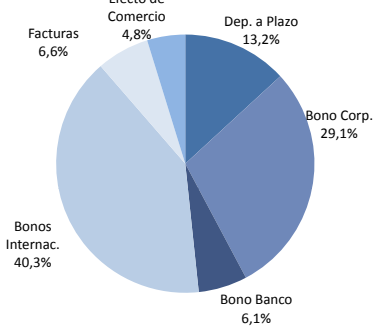
En función de lo anterior, prevemos un altamente probable recorte en la tasa de política monetaria en la RPM de marzo.

Portfolio Manager: Vision Advisors AGF

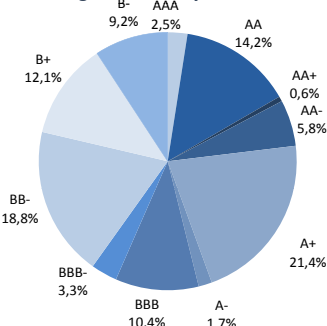
Retorno total del Fondo

Patagonia Deuda Local	ene	feb	mar	abr	may	jun	jul	ago	sep	oct	nov	dic	Año	Inicio
2017	0,61%	1,03%	-	-	-	-	-	-	-	-	-	-	-	5,60%
2016	-	-	-	0,44%	0,38%	0,46%	0,87%	0,69%	1,20%	0,03%	-0,88%	0,64%	-	3,89%

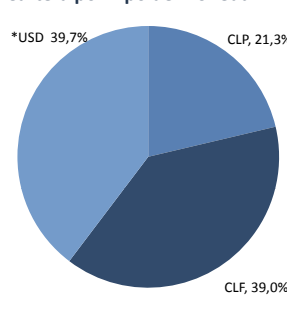
Exposición por Clase de Activo



Riesgo de los Subyacentes*



Cartera por Tipo de Moneda



Características del Fondo

Vision Patagonia Deuda Local Fondo de Inversión apunta a maximizar la rentabilidad de los partícipes a través de la inversión directa o indirecta principalmente en bienes, contratos e instrumentos de deuda de corto, mediano y largo plazo, emitidos por entidades domiciliadas en Chile, o que en dicho país tengan la mayor parte de sus activos, de su facturación o de las actividades que constituyen la principal fuente de sus negocios.

Fecha de Inicio	04-Apr-2016
Mnemotécnico BCS	CFIVPDLFI
Ticker Bloomberg	VISPDLCL
Moneda	CLP
Remuneración Fija	1,19% I.V.A. incluido
Remuneración Variable	No aplica
Patrimonio (CLP millones)	17.439,50
Valor Cuota al 28 febrero 2017	105.599,87
Valor Cuota Inicial	100.000,00
Duración (en años)	1,73 años
Rendimiento Cartera (prom. ponder.)	UF + 3,30%
Rescates	Diarios
Pago rescates	12 días corridos

Principales Posiciones

*Riesgo solo incluye cartera de bonos y depósitos

*Posición en USD cubierta a CLF

Emisor	Mnemotécnico	Sector	% Cartera	Riesgo	Moneda
CAP	BCAPS-H	Minero	13,85%	A+	CLF
Petrobras	PETBRA 5 7/8	Petróleo y Gas Integrado	11,90%	BB	USD
TAM	TAM 7 3/8	Industrial	11,17%	B+	USD
BBVA	FNBBV-010317	Banco	8,56%	AAA	CLP
Calichera	CALICH 7 3/4	Minero	8,50%	B-	USD
Soquimich	BSOQU-H	Minero	5,25%	A+	CLF
Enjoy	SNENJO201117	Entretenimiento	4,67%	BBB	CLF
SMU	SMUSA 7 3/4	Comercio	3,80%	BB-	USD
Petrobras	PETBRA 3 1/4	Petróleo y Gas Integrado	3,79%	BB	USD
Consorcio	BCNO-L1114	Banco	3,09%	AA-	CLF

Vision Patagonia Deuda Local Fondo de Inversión (el "Fondo") es administrado por Administradora General de Fondos Vision Advisors S.A. La comisión fija anual de administración asciende a 1,19% I.V.A incluido.

Las rentabilidades o ganancias obtenidas por el Fondo en el pasado, no garantizan que ellas se repitan en el futuro. Los valores de las cuotas de los Fondos de Inversión son esencialmente variables. Infórmese de las características esenciales de la inversión del Fondo que se encuentran contenidas en su reglamento interno, a disposición de los aportantes en las oficinas de la Administradora o en www.visionagf.cl.

La Superintendencia de Valores y Seguros no se pronuncia sobre la calidad de los valores ofrecidos como inversión. A su vez, la información contenida en el Reglamento Interno del Fondo, disponible en dicha Superintendencia, así como en las oficinas de la Administradora y su sitio web, es de responsabilidad exclusiva de la Administradora.

Administradora General de Fondos
Vision Advisors S.A.
 Magdalena 140 Piso 21 | Las Condes Santiago | Chile
 T +562 2290 9999