

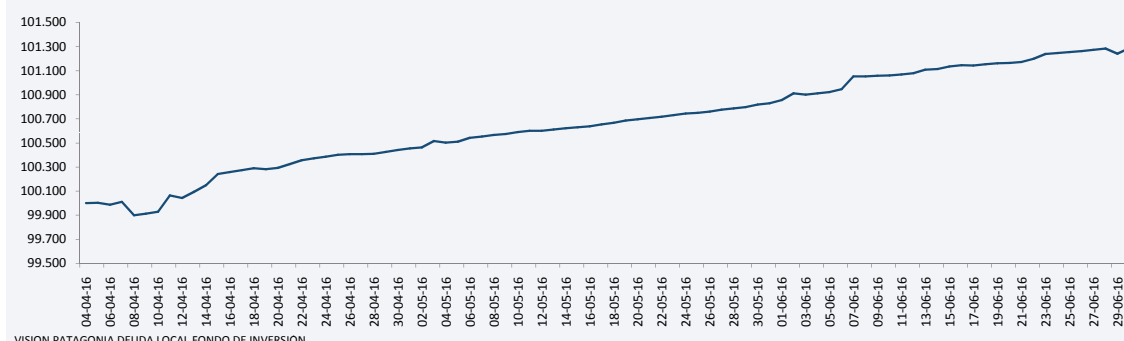
| | | Descripción del Fondo | Riesgo de los Subyacentes |
|-------------------------------------|------------------------|--|---------------------------|
| Fecha de Inicio | 04 de abril de 2016 | Vision Patagonia Deuda Local Fondo de Inversión apunta a maximizar la rentabilidad de los partícipes a través de la inversión directa o indirecta principalmente en bienes, contratos e instrumentos de deuda de corto, mediano y largo plazo, emitidos por entidades domiciliadas en Chile, o que en dicho país tengan la mayor parte de sus activos, de su facturación o de las actividades que constituyen la principal fuente de sus negocios. | |
| Nemotécnico | CFIVPDLFI | | |
| Moneda | CLP | | |
| Remuneración Fija | 1,19% I.V.A. incluido | | |
| Remuneración Variable | No Aplica | | |
| Serie | Única | | |
| AUM (CLP millones) | 11.090,73 | | |
| Valor Cuota al 30 de junio de 2016 | 101.285,5900 | | |
| Valor Cuota Inicial | 100.000,0000 | | |
| Duración (en años) | 3,49 años | | |
| Rendimiento Cartera (prom. ponder.) | UF + 2,50% | | |
| Rescates | Diarios | | |
| Pago rescates | Hasta 12 días corridos | | |

Comentario del Mes

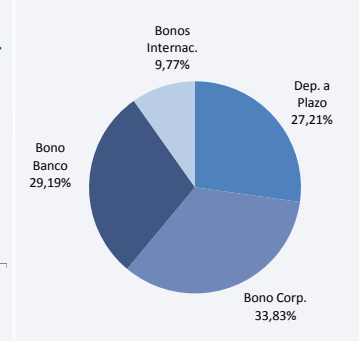
En el mes de junio, Vision Patagonia Deuda Local Fondo de Inversión avanzó 0,45%; equivalente a un avance real (o deflactado por inflación) de 0,23%. Con lo anterior, el Fondo acumula rentabilidad (nominal) de 1,29% desde el inicio (04 abril de 2016).

Como ocurriera en prácticamente todos los mercados del mundo, la situación y evolución de los mismos tuvo un giro importante una vez que se conocieron los resultados de Brexit. Chile no fue la excepción y el marginal avance de solo 0,01% que mostraba el índice LVA General hasta el día 23 de junio, se vio impulsado con aumento de 0,04% solo en la jornada del día 24. Ello reflejaba los temores del mercado nacional en tandem con la incertidumbre global derivada del resultado en el referéndum en Gran Bretaña. No obstante lo anterior, el mercado de renta fija local retomó parcialmente su calma y con ello el mencionado índice cerró el mes con avance de 0,37%.

En cuanto a las perspectivas de mercado, se infiere una expectativa de alza de tasas (TPM) con probabilidad de 3% para la próxima reunión de política monetaria (14-07-2016). Asimismo, la inflación que descuenta el mercado para el horizonte de 1 año cayó 12 puntos básicos en el último mes y ya se ubica marginalmente sobre 3%. Nuestra expectativa es en esencia la misma, particularmente luego de la moderación tanto en las tensiones globales como locales, las que han empujado apreciación del peso por 4,2% durante el mes.

Evolución Valor Cuota del Fondo


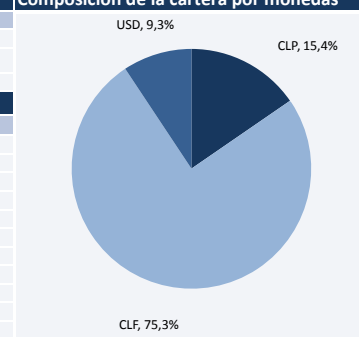
VISION PATAGONIA DEUDA LOCAL FONDO DE INVERSION

Exposición por Clase de Activo

Retorno Total del Fondo

| Fondo | 30 días | YTD | 12 Meses | Inicio |
|------------------------------|---------|-------|----------|--------|
| VISION PATAGONIA DEUDA LOCAL | 0,45% | 1,29% | --, -- | 1,29% |

Principales Posiciones

| Emisor | Mnemotécnico | Sector | % Cartera | Moneda |
|----------------------|--------------|--------------------------|-----------|--------|
| Banco Consorcio | FUCNO-180517 | Banco | 16,84% | CLF |
| Cencosud | BCENC-O | Comercio | 11,27% | CLP |
| Chilgener | BGENE-N | Eléctrico | 9,01% | CLF |
| Corpbanca | BCOR-R0110 | Banco | 7,94% | CLF |
| Banco de Chile | FUCHI-210417 | Banco | 6,71% | CLF |
| Petrobras 3,25% 2017 | US71647NAG43 | Petróleo y Gas Integrado | 6,19% | USD |
| Banco de Chile | UCHIC20100 | Banco | 5,53% | CLF |
| Soquimich | BSOQU-H | Minero | 5,19% | CLF |
| Scotiabank | BBNS-U0414 | Banco | 5,03% | CLF |
| Banco Consorcio | BCNO-L1114 | Banco | 4,89% | CLF |

Composición de la cartera por monedas*


* Posición en USD cubierta a CLF.

Vision Patagonia Deuda Local Fondo de Inversión (el "Fondo") es administrado por Administradora General de Fondos Vision Advisors S.A. La comisión fija anual de administración asciende a 1,19% I.V.A incluido. Las rentabilidades o ganancias obtenidas por el Fondo en el pasado, no garantizan que ellas se repitan en el futuro. Los valores de las cuotas de los Fondos de Inversión son esencialmente variables. Infórmese de las características esenciales de la inversión del Fondo que se encuentran contenidas en su reglamento interno, a disposición de los aportantes en las oficinas de la Administradora o en www.visionagf.cl. La Superintendencia de Valores y Seguros no se pronuncia sobre la calidad de los valores ofrecidos como inversión. A su vez, la información contenida en el Reglamento Interno del Fondo, disponible en dicha Superintendencia, así como en las oficinas de la Administradora y su sitio web, es de responsabilidad exclusiva de la Administradora.