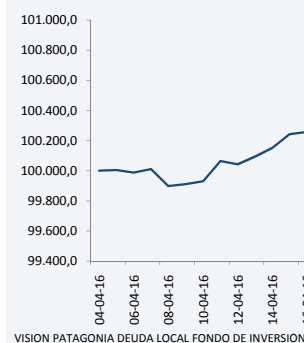
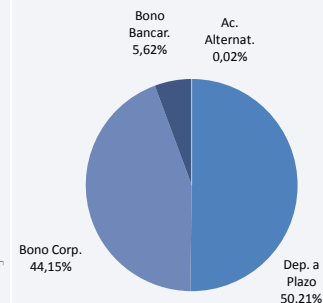


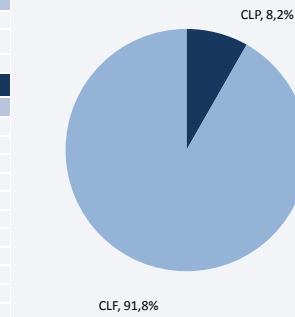
		Descripción del Fondo	Riesgo de los Subyacentes
Fecha de Inicio	04 de abril de 2016	Vision Patagonia Deuda Local Fondo de Inversión apunta a maximizar la rentabilidad de los partícipes a través de la inversión directa o indirecta principalmente en bienes, contratos e instrumentos de deuda de corto, mediano y largo plazo, emitidos por entidades domiciliadas en Chile, o que en dicho país tengan la mayor parte de sus activos, de su facturación o de las actividades que constituyen la principal fuente de sus negocios.	
Nemotécnico	CFIVPDLFI		
Moneda	CLP		
Remuneración Fija	1,19% I.V.A. incluido		
Remuneración Variable	No Aplica		
Serie	A		
AUM (CLP millones)	6.303,29		
Valor Cuota al 31 de mayo de 2016	100.827,7276		
Valor Cuota Inicial	100.000,0000		
Duración (en años)	3,17 años		
Rendimiento Cartera (prom. ponder.)	UF + 2,22%		
Rescates	Diarios		
Pago rescates	Hasta 12 días corridos		

Comentario del Mes

En el mes de mayo, Vision Patagonia Deuda Local Fondo de Inversión avanzó 0,39%; equivalente a un avance real (o deflactado por inflación) de 0,05%. Con lo anterior, el Fondo acumula rentabilidad de 0,83% desde el inicio (04 abril de 2016). Durante el mes, la cartera incorporó nuevas posiciones, entre las que destacan la inclusión de emisores del sector corporativo. En este contexto, las posiciones en instrumentos del mercado monetario redujeron su participación a 50,21% versus el 66,75% registrada hacia fines de abril. Conforme mencionáramos el mes pasado, las expectativas inflacionarias del mercado se han moderado e incluso las encuestas señalan una disminución al rango objetivo del BCCh mucho más rápida, que lo esperado hasta hace un mes atrás. Pese a lo anterior, el mercado de instrumentos indexados muestra un apetito constante y con ello, la demanda por papeles denominados en UF se ha mantenido elevada. Nuestra visión no cambia y así nos mantenemos proclives a papeles en Unidad de Fomento, especialmente en consideración a un potencial renacimiento de la inflación; consecuencia de una menor producción agrícola, la sostenibilidad del dólar en la vecindad del los CLP700 y, especialmente, la parcial recuperación del petróleo.

Evolución Valor Cuota del Fondo

Exposición por Clase de Activo

Retorno Total del Fondo

Fondo	30 días	YTD	12 Meses	Inicio
VISION PATAGONIA DEUDA LOCAL	0,39%	0,83%	-- --	0,83%

Reajustabilidad Cartera de Inversiones

Principales Posiciones

Emisor	Nemotécnico	Sector	% Cartera	Moneda
Banco Consorcio	FUCNO-180517	Banco	28,60%	CLF
Banco de Chile	FUCHI-210417	Banco	11,80%	CLF
Banco Corpbanca-Itaú	FUCOR-200417	Banco	9,81%	CLF
Chilgener	BGENE-N	Eléctrico	8,89%	CLF
Banco Consorcio	BCNO-11114	Banco	8,26%	CLF
Cencosud	BCENC-O	Comercio	8,21%	CLP
Soquimich	BSOQU-H	Minero	6,48%	CLF
Banco Corpbanca-Itaú	BITAAI0415	Banco	5,62%	CLF
Autop. Vespucio Norte	BAVNO-A1	Concesionaria	4,31%	CLF
Banco Ripley	BRPL-K0315	Banco	4,10%	CLF

Vision Patagonia Deuda Local Fondo de Inversión (el "Fondo") es administrado por Administradora General de Fondos Vision Advisors S.A. La comisión fija anual de administración asciende a 1,19% I.V.A incluido. Las rentabilidades o ganancias obtenidas por el Fondo en el pasado, no garantizan que ellas se repitan en el futuro. Los valores de las cuotas de los Fondos de Inversión son esencialmente variables. Infórmese de las características esenciales de la inversión del Fondo que se encuentran contenidas en su reglamento interno, a disposición de los aportantes en las oficinas de la Administradora o en www.visionagf.cl. La Superintendencia de Valores y Seguros no se pronuncia sobre la calidad de los valores ofrecidos como inversión. A su vez, la información contenida en el Reglamento Interno del Fondo, disponible en dicha Superintendencia, así como en las oficinas de la Administradora y su sitio web, es de responsabilidad exclusiva de la Administradora.